



**2017**

**RELATÓRIO DE GESTÃO  
E  
CONTA DE GERÊNCIA**

## ÍNDICE

<b>1. Relatório de Gestão</b>	
1.1. Introdução.....	3
1.2. Caracterização da Entidade.....	6
1.3. Análise Orçamental.....	10
1.4. Análise Económica e Financeira.....	17
<b>2. Demonstrações Financeiras na óptica Orçamental</b>	
2.1. Guia de Remessa.....	28
2.2. Controlo Orçamental da Despesa.....	30
2.3. Controlo Orçamental da Receita.....	50
2.4. Modificações Orçamentais.....	55
2.5. PPI.....	93
2.6. PPA.....	97
2.7. Fluxos de Caixa.....	106
2.8. Operações de Tesouraria.....	126
<b>3. Demonstrações Financeiras na óptica Patrimonial</b>	
3.1. Balanço.....	129
3.2. Demonstração de Resultados.....	134
3.3. Notas ao Balanço e Demonstração de Resultados.....	135
3.4. Balancete Geral.....	143
3.5. Dívidas a Terceiros.....	145
3.6. Listagem do Património.....	148
3.7. Activo Bruto.....	156
3.8. Amortizações e Provisões.....	158
<b>4. Parecer e Certificação Legal das Contas</b>	
4.1. Certificação Legal das Contas.....	160
<b>3. Outros Mapas</b>	
3.1. Resumo Diário de Tesouraria.....	166
3.2. Norma de Controlo Interno.....	168
3.3. Síntese das Reconciliações Bancárias.....	184
3.4. Relação Nominal dos Responsáveis.....	186
3.5. Declaração de Responsabilidade.....	188

## INTRODUÇÃO

No cumprimento do estabelecido no Decreto-Lei n.º 54-A/99, de 22 de fevereiro, com as alterações introduzidas pela Lei n.º 5-A/2002, de 11 de janeiro, que aprovou o POCAL (Plano Oficial de Contabilidade das Autarquias Locais) apresentam-se os documentos de prestação de contas relativos ao período entre 01 de janeiro de 2017 e 31 de dezembro de 2017.

O presente Relatório de Gestão e Documentos de Prestação de Contas do ano de 2017 serão submetidos à apreciação do Órgão Executivo e do Órgão Deliberativo, nos termos do disposto nos artigos 16.º, n.º 1, alínea e) e alínea b), do n.º 1 do artigo 9.º da Lei n.º 75/2013, de 12 de setembro.

A prestação de contas, não obstante a boa-fé que deve sustentar a sua elaboração, é um conjunto de documentos que procuram na experiência vivida, demonstrar a execução orçamental e financeira de um ciclo temporal, normalmente coincidente com o ano civil.

A gestão da União das Freguesias de Queluz e Belas carece de uma atenção permanente, com vista a encontrar as respostas adequadas às solicitações da população.

No que respeita à sua estrutura, e conforme determina a lei, foi elaborada em obediência aos princípios da clareza, exatidão e simplicidade, de forma a possibilitar a sua análise tanto na vertente económica, como na vertente financeira, espelhando a eficiência na utilização dos meios afetos à persecução das atividades desenvolvidas pela entidade e a eficácia na realização dos objetivos inicialmente aprovados, sem esquecer o peso que a vertente política imprime nesta análise, tendo sempre presente os superiores interesses da população de Queluz e Belas.

O resultado da execução orçamental evidencia um saldo da execução orçamental positivo de 194.233,51€, incluindo o saldo transitado da gerência anterior (à data de 31/12/2016) de 267.533,94€, e foi elaborada segundo as normas estabelecidas pelo Decreto-Lei n.º 54-A/99, de 22 de fevereiro, com as alterações introduzidas pela Lei n.º 162/99, de 14 de setembro, e pelos Decretos-lei n.º 315/2000 de 2 de dezembro e n.º 84-A/2002, de 5 de abril.

No período em referência, a execução da receita atingiu 94,50% da prevista, a despesa total executada no período em análise ascendeu a 86,32%.

Foi dado cumprimento à Lei n.º 8/2012, de 21 de fevereiro, Lei dos Compromissos e dos Pagamentos em Atraso (LCPA)), regulamentado pelo Decreto-lei n.º 127/2012, de 21 de junho, onde estabelece as regras aplicáveis à assunção de compromissos e aos pagamentos em atraso das entidades públicas, pelo que, todos os compromissos do ano económico de 2017 foram assumidos tendo em consideração o montante máximo de fundos disponíveis em cada período.

É ainda de realçar que o montante dos compromissos assumidos e não pagos, transitados para a gerência de 2018, cujo valor é de 113.780,73€, respeitando no seu fundamental a despesas decorrentes dos serviços e actividade da Junta de Freguesia (encargos com instalações, encargos com contribuições para o Estado, entre outras).

No âmbito da implementação do Plano Oficial de Contabilidade das Autarquias Locais (POCAL), aprovado pelo Decreto-Lei n.º 54-A/99, de 22 de fevereiro e normas complementares (Lei n.º 162/99, de 14 de Setembro e pelo Decreto-Lei n.º 315/2000, de 2 de dezembro), e de acordo com as instruções definidas na Portaria n.º 671/2000 (2.ª série), de 17 de abril, estão todas as autarquias locais obrigadas a proceder à inventariação de todos os seus bens, direitos e obrigações constituintes do seu património bem como à sua valorização.

Os documentos de prestação de contas foram elaborados de acordo com a resolução n.º 04/2001 – 2ª Secção instruções n.º 01/2001 – publicado no Diário da República, II Série n.º 191 de 18 de agosto, aprovado pela resolução n.º 04/01 do Tribunal de Contas.


Os documentos de prestação de contas obedecem a modelos uniformes apresentados ao longo dos pontos 5, 7 e 8 do Pocal e em instruções emanadas do Tribunal de Contas (Resolução n.º 23/2011 - 2ª Secção), publicada no Diário da República 2ª Série n.º. 239 de 15 de dezembro de 2011.

SA  
AP  
J.F.H.  
C.

## MAPAS APRESENTADOS


- ✓ Controlo Orçamental – Despesa;
- ✓ Controlo Orçamental – Receita;
- ✓ Modificações Orçamentais;
- ✓ PPI;
- ✓ PPA;
- ✓ Fluxos de Caixa - Resumo;
- ✓ Fluxos de Caixa - Recebimentos;
- ✓ Fluxos de Caixa - Pagamentos;
- ✓ Operações de Tesouraria;
- ✓ Resumo Diário de Tesouraria;
- ✓ Caracterização da entidade;
- ✓ Norma de controlo interno;
- ✓ Síntese das reconciliações bancárias;
- ✓ Relação Nominal de responsáveis;
- ✓ Declaração de Responsabilidade.

A Presidente



Paula Alexandra Almeida da Cunha Alves

O Contabilista Certificado



Nuno Miguel Rocha (CC 92218)



## CARACTERIZAÇÃO DA ENTIDADE

### 1 - IDENTIFICAÇÃO

Designação: UNIÃO DAS FREGUESIAS DE QUELUZ E BELAS

NIF: 510 839 037

Endereço (Sede): Rua Conde de Almeida Araújo, 44 2745-061 Queluz

Concelho: Sintra Distrito: Lisboa

Telefone: 21 434 66 10

E-mail: [geral@ufqueluzbelas.pt](mailto:geral@ufqueluzbelas.pt)

Regime Financeiro: Regime Geral do POCAL

### 2 – DADOS GEOGRÁFICOS

A União das Freguesias de Queluz e Belas possui uma área de 24,82 Km<sup>2</sup>, com aproximadamente 52.337 habitantes e 43.556 eleitores.

Estes dados são o resultado da Reorganização Administrativa do Território das Freguesias, aprovado pela Lei 11-A/2013 de 28 de janeiro, que estabeleceu a criação de freguesias por agregação.

A circunscrição territorial da União das Freguesias de Sintra corresponde à área e aos limites territoriais das ex-freguesias agregadas de Queluz e Belas.

### 3- ESTRUTURA ORGANIZACIONAL

Nos termos do disposto no n.º 3 do art.º 6º da Lei 75/2013, de 12 de setembro, a constituição, composição e organização dos órgãos das autarquias locais são reguladas na Lei n.º 169/99, de 18 de setembro, alterada pelas Leis n.º 5-A/2002, de 11 de janeiro, e 67/2007, de 31 de dezembro, e pela Lei Orgânica n.º 1/2011, de 30 de novembro.

*Handwritten signatures and initials in blue ink, including 'P22', 'J.R.', 'K', and 'CJ'.*

A Assembleia de Freguesia é o Órgão Deliberativo da Freguesia e é constituída por membros eleitos diretamente, em número de 21, dado que o número de eleitores é superior a 20.000.

A composição da Assembleia de Freguesia resultante do último ato eleitoral está repartida da seguinte forma pelas diversas forças políticas: PS (9), Juntos pelos Sintrensens (5), CDU (3), BE (2) CDS (1).

A Junta de Freguesia é o Órgão Executivo da Freguesia e é constituído por um Presidente e por 6 Vogais, dois dos quais exercem as funções de Secretário e Tesoureiro.

**Pelouros**

NOME	CARGO	PELOUROS
Paula Alexandra Almeida da Cunha Alves	<b>Presidente</b>	Espaço Público, Proteção Civil, Mobilidade e Turismo, Educação e Cultura
Joaquim Antunes Casimiro	<b>Secretário</b>	Recursos Humanos e Toponímia
Hugo Miguel dos Reis Frederico	<b>Tesoureiro</b>	Contratação Pública, Obras e Cemitérios, Comunicação
Ana Alexandra Silva Pacheco	<b>Vogal</b>	Ação Social, Saúde e Cidadania
Daniel Filipe dos Santos Canário	<b>Vogal</b>	Desporto, Juventude e Autocarros
Luís Manuel Ferreira de Melo	<b>Vogal</b>	Mercados, Defesa do Consumidor, Atividades Económicas e Comércio
Paulo Artur Cardoso Gonçalves Mourão	<b>Vogal</b>	Orçamento Participativo, Iluminação Pública, Ambiente e Património Histórico

#### **4 – RECURSOS HUMANOS**

A organização dos serviços a prestar assenta no funcionamento da Sede e duas Delegações, localizadas em Belas e na Barota, sendo adstritos os Recursos Humanos necessários ao seu funcionamento.

O atendimento aos fregueses e o adequado tratamento das questões e problemas por eles apresentados, são assegurados em todos os postos de atendimento.

A estrutura orgânica deste Órgão é suportada por aplicações informáticas na área da contabilidade, vencimentos, inventário, cemitérios, canídeos e gatídeos, gestão administrativa, faturação autárquica e prestação de contas, disponíveis através de uma rede estruturada extensível a todos os postos de atendimento.

Os Recursos Humanos para além destes postos de trabalho, estão alocados ao Cemitério de Queluz e Belas, em funcionamento todos os dias da semana, bem como à manutenção do espaço público por administração direta, intervindo na manutenção e conservação de Espaços de Jogo e Recreio e Recintos Desportivos e Espaços Públicos Ajardinados e ainda à condução do autocarro e restantes veículos, desta Junta.

#### **RECURSOS HUMANOS**

<b>Vínculo</b>	<b>N.º de Trabalhadores</b>
Contrato a tempo indeterminado	32
Mobilidade de outra entidade para a Junta	1
Mobilidade da Junta para outra entidade	1
Contrato a termo resolutivo incerto	8
Contrato de avença	3
<b>TOTAL</b>	<b>45</b>



PP  
PP  
PP  
PP  
PP

## 5 – ORGANIZAÇÃO CONTABILÍSTICA

Para a aplicação prática do Regime Contabilístico Geral do POCAL, a União das Freguesias de Queluz e Belas utilizou Software Aplicacional da Empresa Globalsoft

Características gerais do Software:

- Integração da Contabilidade Orçamental e Patrimonial;
- Elaboração dos Documentos Provisionais (Orçamento Inicial e Plano Plurianual de Investimentos e das Ações Mais Relevantes) e respetivas modificações orçamentais;
- Distinção das 5 fases contabilísticas da Despesa: Cabimento, Compromisso, Fatura, Liquidação e Pagamento;
- Registo de Depósitos e Reforços de Caixa;
- Elaboração e Impressão de todos os Documentos Contabilísticos previstos no POCAL;
- Apuramento de Resultados automatizado;
- Impressão dos Documentos de Prestação de Contas.

Contudo, em finais de Março, o servidor onde estava instalado a base de dados do ERP Globalsoft foi comprometido resultando na perda de toda a informação contabilística alocada até à data, aspeto este que condicionou a entrega da prestação de contas de 2017 dentro do prazo legal, motivo pelo qual se solicitou a prorrogação do respetivo prazo perante o Tribunal de Contas.

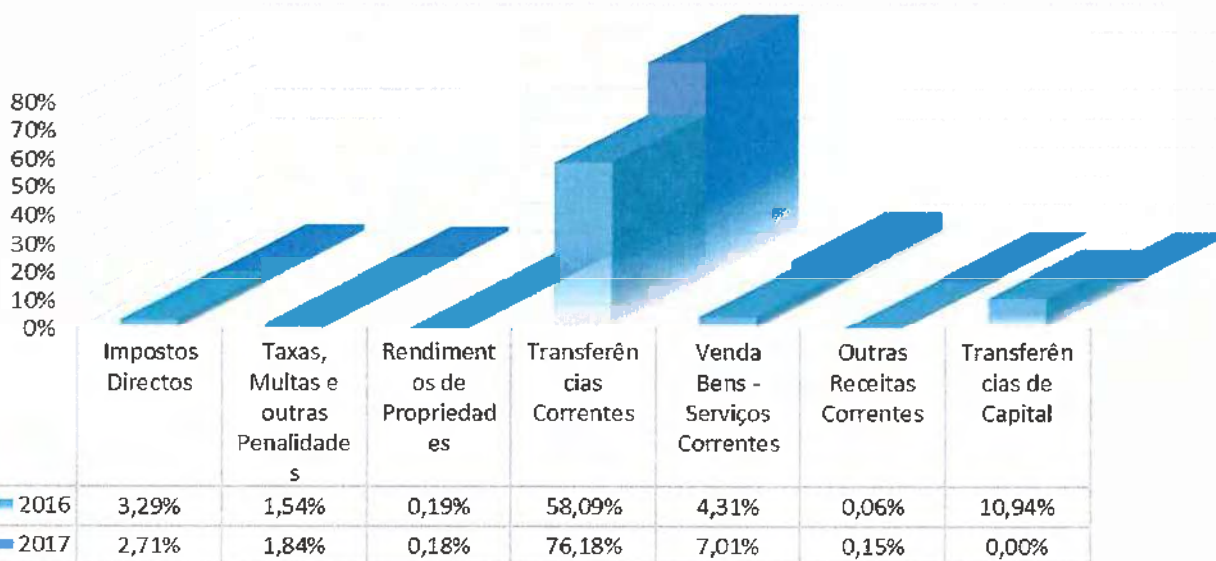
Face ao sucedido recorreu-se à entidade fornecedora AIRC, uma vez que se encontrava em fase de implementação do novo software aplicativo, a recuperação de todos os factos contabilísticos de 2017, tarefa esta finalizada no final da primeira de quinzena de junho.

## ANÁLISE ORÇAMENTAL - RECEITAS

### Evolução das Receitas Cobradas por Capítulo Económico

CAPITULOS	2016		2017			
	Realizado	% Peso nas Receitas	Previsto	Realizado	% Execução	% Peso nas Receitas
Impostos Directos	83 606,46 €	3,29%	67 000,00 €	60 734,20 €	90,65%	2,71%
Taxas, Multas e outras Penalidades	39 050,50 €	1,54%	39 800,00 €	41 375,87 €	103,96%	1,84%
Rendimentos de Propriedades	4 797,94 €	0,19%	3 000,00 €	4 071,60 €	135,72%	0,18%
Transferências Correntes	1 477 058,06 €	58,09%	1 739 193,00 €	1 708 958,59 €	98,26%	76,18%
Venda Bens - Serviços Correntes	109 545,02 €	4,31%	256 800,00 €	157 371,29 €	61,28%	7,01%
Outras Receitas Correntes	1 512,06 €	0,06%	650,00 €	3 338,81 €	513,66%	0,15%
<b>Total das Receitas Correntes</b>	<b>1 715 570,04 €</b>	<b>67,47%</b>	<b>2 106 443,00 €</b>	<b>1 975 850,36 €</b>	<b>93,80%</b>	<b>88,07%</b>
Transferências de Capital	278 169,21 €	10,94%	0,00 €	0,00 €	0,00%	0,00%
<b>Total das Receitas Capital</b>	<b>278 169,21 €</b>	<b>10,94%</b>	<b>0,00 €</b>	<b>0,00 €</b>	<b>0,00 €</b>	<b>0,00%</b>
<b>Total das Receitas Orçamentais</b>	<b>1 993 739,25 €</b>	<b>78%</b>	<b>2 106 443,00 €</b>	<b>1 975 850,36 €</b>	<b>93,80%</b>	<b>88%</b>
Saldo da Gerência Anterior	549 098,02 €	21,59%	267 533,94 €	267 533,94 €	100%	11,93%
<b>TOTAL</b>	<b>2 542 837,27 €</b>	<b>100%</b>	<b>2 373 976,94 €</b>	<b>2 243 384,30 €</b>	<b>94,50%</b>	<b>100%</b>

### DISTRIBUIÇÃO POR CAPÍTULO DE RECEITA



PP  
Z  
AF  
AF  
AF  
AF

A análise da desagregação da receita permite constatar que as “transferências correntes” continuam como principal fonte de financiamento da freguesia, verificando um grau de dependência financeira de 76,18%.

Do total de receitas arrecadadas, as próprias apresentam um montante de 266 891,77€, ou seja, o peso das receitas próprias sobre a totalidade da receita arrecadada, sem incluir o saldo de gerência, é de 13,51%, o que significa que a União das Freguesias de Quéluz e Belas evidencia alguma dependência das Receitas provenientes de transferências, nomeadamente do Município e Administração Central.

	2016	2017
Total Receita Arrecadada	1 993 739,25	1 975 850,36
Total Receita Próprias	238 511,98	266 891,77
<i>Peso das Receitas Próprias</i>	<i>11,96 %</i>	<i>13,51%</i>

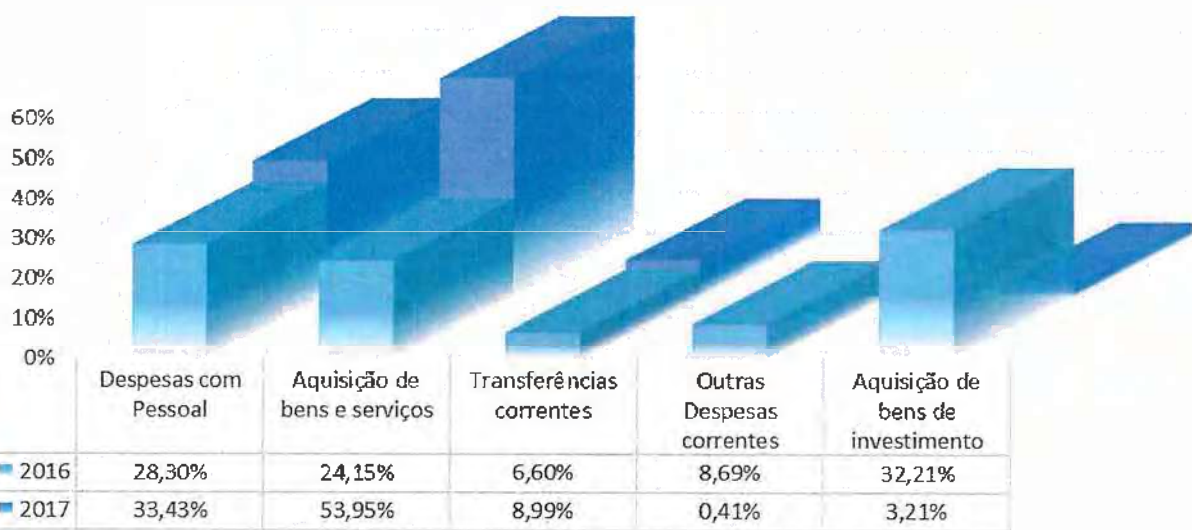
*Handwritten signatures and initials in blue ink.*

## ANÁLISE ORÇAMENTAL – DESPESAS

### Distribuição por Capítulo de Despesa

CAPITULOS	2016		2017			
	Despesa Paga	% Peso nas Despesas	Despesa Corrigida	Despesa Paga	% Execução	% Peso nas Despesas
Despesas com Pessoal	641 100,48 €	28,30%	698 400,00 €	685 118,69 €	98,10%	33,43%
Aquisição de bens e serviços	547 203,03 €	24,15%	1 299 686,94 €	1 105 594,98 €	85,07%	53,95%
Transferências correntes	149 472,66 €	6,60%	192 900,00 €	184 224,69 €	95,50%	8,99%
Outras Despesas correntes	196 918,36 €	8,69%	11 915,00 €	8 462,42 €	71,02%	0,41%
<b>Total das Despesa Correntes</b>	<b>1 534 694,53 €</b>	<b>67,74%</b>	<b>2 202 901,94 €</b>	<b>1 983 400,78 €</b>	<b>90,04%</b>	<b>96,79%</b>
Aquisição de bens de investimento	729 703,88 €	32,21%	171 075,00 €	65 750,01 €	38,43%	3,21%
Outras Despesas de Capital	1 254,64 €	0,06%	0,00 €	0,00 €	0,00%	0,00%
<b>Total das Despesas Capital</b>	<b>730 958,52 €</b>	<b>32,26%</b>	<b>171 075,00 €</b>	<b>65 750,01 €</b>	<b>38,43%</b>	<b>3,21%</b>
<b>TOTAL</b>	<b>2 265 653,05 €</b>	<b>100%</b>	<b>2 373 976,94 €</b>	<b>2 049 150,79 €</b>	<b>86,32%</b>	<b>100%</b>

### DISTRIBUIÇÃO POR CAPÍTULO DE DESPESA



No que respeita à afetação das despesas pelos diferentes agrupamentos, a União das Freguesias de Queluz e Belas realizou na maior parte das despesas dos agrupamentos de despesas que havia previsto. Como se pode verificar pelo mapa acima apresentado, o agrupamento com maior peso nas despesas foi o 02 – *Aquisição de bens e serviços*, representando 53,95% das despesas realizadas no período.

As *Despesas com o Pessoal* representam o 2.º agrupamento de despesas com a maior percentagem de execução orçamental, com um grau de execução de 33,43%.

PP  
K. AR  
D.

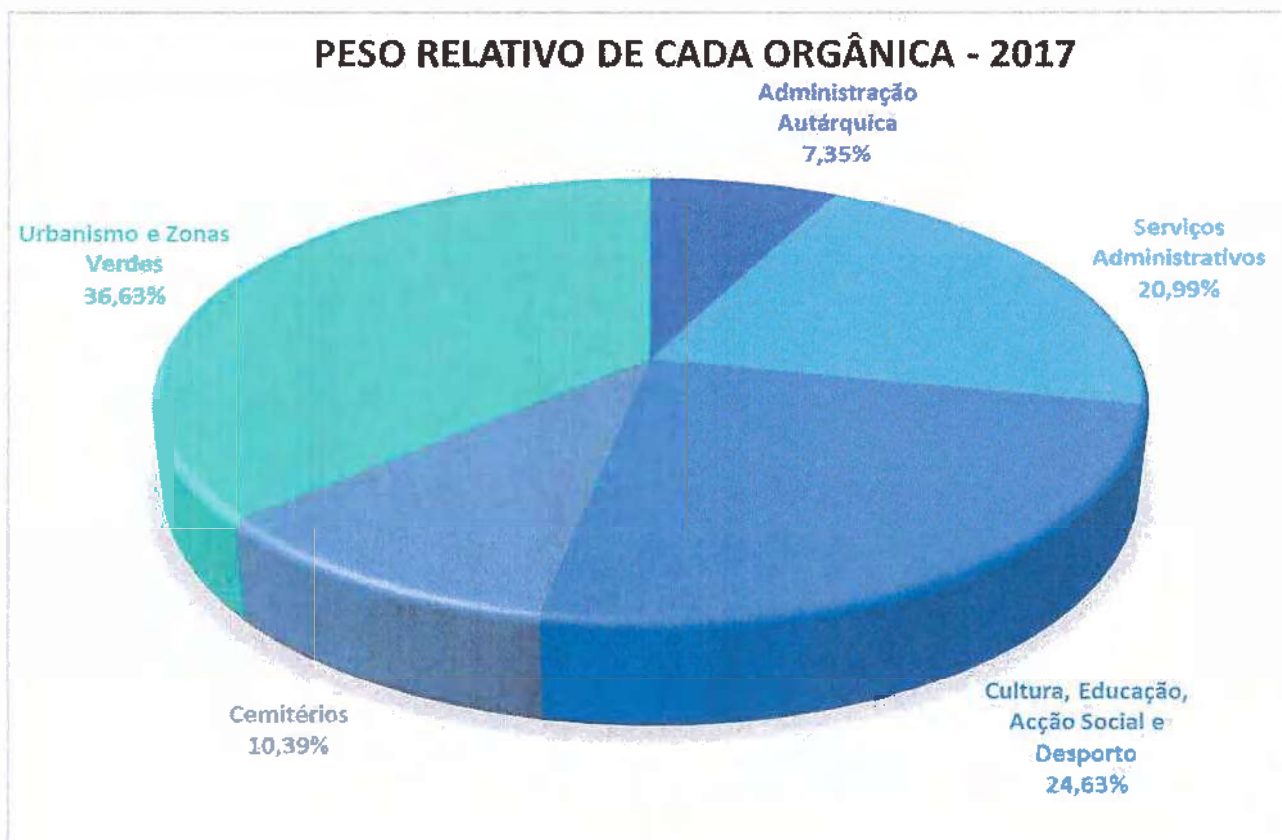
Handwritten signature

## Dotações Orgânicas

No quadro e gráficos seguintes, pode constatar-se que o “Urbanismo e Zonas Verdes” é a classificação orgânica que tem maior peso na estrutura de custos. Representou 36,63% da despesa executada, com 750.662,25 €.

Handwritten signature

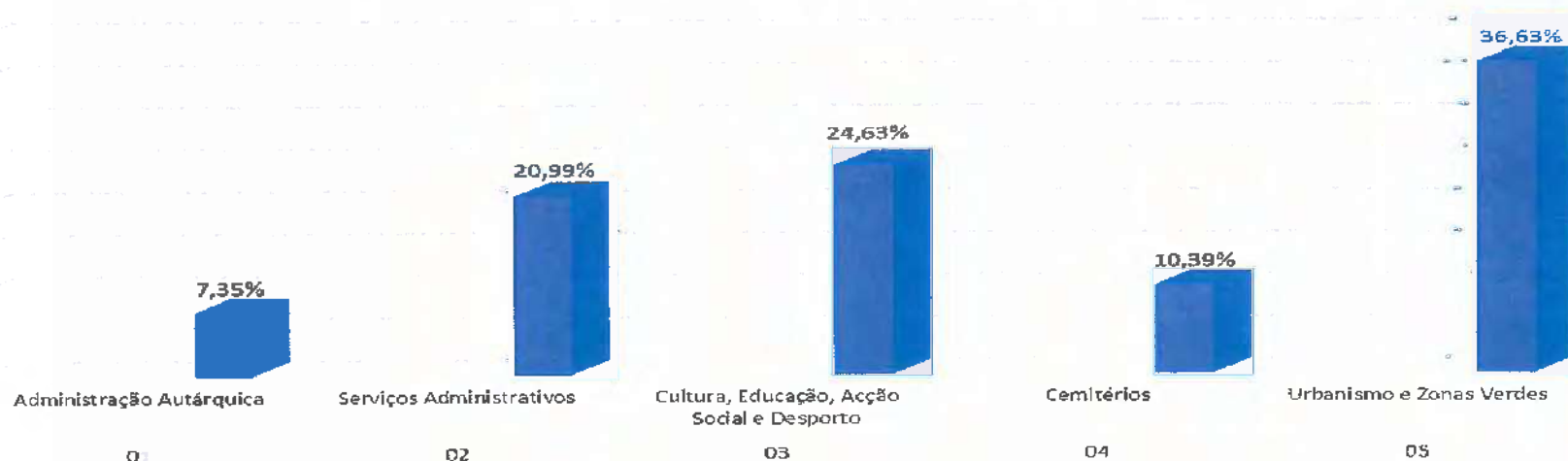
Classificação Orgânica	2017	%
Administração Autárquica	150 571,72 €	7,35%
Serviços Administrativos	430 147,61 €	20,99%
Cultura, Educação, Acção Social e Desporto	504 775,95 €	24,63%
Cemitérios	212 993,26 €	10,39%
Urbanismo e Zonas Verdes	750 662,25 €	36,63%
<b>Total</b>	<b>2 049 150,79 €</b>	<b>100%</b>



### RESUMO DAS DESPESAS SEGUNDO A CLASSIFICAÇÃO ECONÓMICA-ORGÂNICA

CLASSIF. ORGÂNICAS		01	02	03	04	05	TOTAL	%	
		Administração Autárquica	Serviços Administrativos	Cultura, Educação, Acção Social e Desporto	Cemitérios	Urbanismo e Zonas Verdes			
CLASSIF. ECONÓMICA									
<b>Despesas Correntes</b>									
01	Despesas com Pessoal	120 825,88	245 671,53	62 423,48	124 738,42	131 459,38	<b>685 118,69</b>	<b>33,43%</b>	
02	Aquisição de bens e serviços	27 570,73	154 560,58	262 420,84	52 344,25	608 698,58	<b>1 105 594,98</b>	<b>53,95%</b>	
04	Transferências correntes	2 175,11	3 934,55	178 115,03	0,00	0,00	<b>184 224,69</b>	<b>8,99%</b>	
06	Outras despesas correntes	0,00	3 706,11	0,00	4 756,31	0,00	<b>8 462,42</b>	<b>0,41%</b>	
<b>Total das Despesas Correntes</b>		<b>150 571,72</b>	<b>407 872,77</b>	<b>502 959,35</b>	<b>181 838,98</b>	<b>740 157,96</b>	<b>1 983 400,78</b>	<b>96,79%</b>	
<b>Despesas de Capital</b>									
07	Aq. de bens de investimento	0,00	22 274,84	1 816,60	31 154,28	10 504,29	<b>65 750,01</b>	<b>3,21%</b>	
08	Transferências de Capital	0,00	0,00	0,00	0,00	0,00	<b>0,00</b>	<b>0,00%</b>	
<b>Total das Despesas de Capital</b>		<b>0,00</b>	<b>22 274,84</b>	<b>1 816,60</b>	<b>31 154,28</b>	<b>10 504,29</b>	<b>65 750,01</b>	<b>3,21%</b>	
<b>Total Geral</b>		<b>150 571,72</b>	<b>430 147,61</b>	<b>504 775,95</b>	<b>212 993,26</b>	<b>750 662,25</b>	<b>2 049 150,79</b>	<b>100%</b>	
<b>% Total</b>		<b>7,35%</b>	<b>20,99%</b>	<b>24,63%</b>	<b>10,39%</b>	<b>36,63%</b>	<b>100%</b>		

### TOTAL POR CLASSIFICAÇÃO ORGÂNICA (VALOR RELATIVO)




## EXECUÇÃO ORÇAMENTAL - RESULTADO

Analisadas as contas, verifica-se que a relação Receita/Despesas, acrescentando o saldo da gerência anterior, obtemos o saldo de execução orçamental para a gerência seguinte, que será de 194.233,51€.

Saldo da Gerência Anterior	Euros
Execução Orçamental	267.533,94
Operações de Tesouraria	11.351,33
	278.885,27

Saldo Para a Gerência Seguinte	Euros
Execução Orçamental	194.233,51
Operações de Tesouraria	7.523,32
	201.756,83



Handwritten signatures and initials in blue ink, including 'PP', 'AR', and 'L'.

## ANÁLISE DA SITUAÇÃO ECONÓMICA E FINANCEIRA

A presente análise económica – financeira sintetiza os resultados alcançados pela União das Freguesias de Queluz e Belas, em 31 de Dezembro de 2017.

Os dados analíticos que se seguem têm com função inferir sobre a gestão dos recursos financeiros e os meios indispensáveis a um funcionamento sustentável, através de elementos fornecidos pelo Balanço e a Demonstração de Resultados, onde nos é facultada a estrutura dos capitais e a forma como se alcançaram os resultados obtidos.

### 1. BALANÇO

O Balanço é um instrumento contabilístico que reflete a situação económico-financeira das entidades, representando a sua situação patrimonial (ativo, passivo e capital próprio) num determinado momento do tempo, regra geral, reportado ao final de cada ano:

- Ativo – representa os recursos detidos pela autarquia, suscetíveis de serem avaliados pecuniariamente, a partir dos quais se espera obter benefícios económicos futuros, reconhecendo os bens e direitos da entidade assim como os custos diferidos;
- Passivo – é o conjunto dos fundos obtidos externamente para o financiamento da atividade económica, onde são reconhecidas as obrigações e os proveitos diferidos;
- Fundos Próprios – reflete o valor do investimento realizado pelos responsáveis da entidade adicionado dos lucros (ou deduzido de eventuais prejuízos). É a diferença entre o Ativo e o Passivo, obtendo-se assim a situação patrimonial da autarquia.

<b>Balanço</b>		
<b>ATIVO</b>	<b>2017</b>	<b>2016</b>
<b>ATIVO IMOBILIZADO</b>	<b>1 451 653,50 €</b>	<b>1 392 328,83</b>
<i>Bens de Domínio Público</i>	49 205,05 €	49 539,78
<i>Imobilizado Corpóreo</i>	1 388 614,09 €	1 342 789,05
<i>Imobilizado Incorpóreo</i>	13 834,36 €	0,00
<b>ATIVO CIRCULANTE</b>	<b>205 142,68 €</b>	<b>284 613,59</b>
<i>Clientes</i>	1 845,04 €	5 728,32
<i>EOEP</i>	1 540,81 €	0,00
<i>Disponibilidades</i>	201 756,83 €	278 885,27
<b>ACRÉSCIMOS E DIFERIMENTOS</b>	<b>90 948,68 €</b>	<b>8 964,68</b>
<i>Acréscimos de proveitos</i>	87 530,30 €	0,00
<i>Custos Diferidos</i>	3 418,38 €	8 964,68
<b>TOTAL</b>	<b>1 747 744,86 €</b>	<b>1 685 907,10</b>

Handwritten signatures and initials in blue ink, including 'AB' and 'H'.

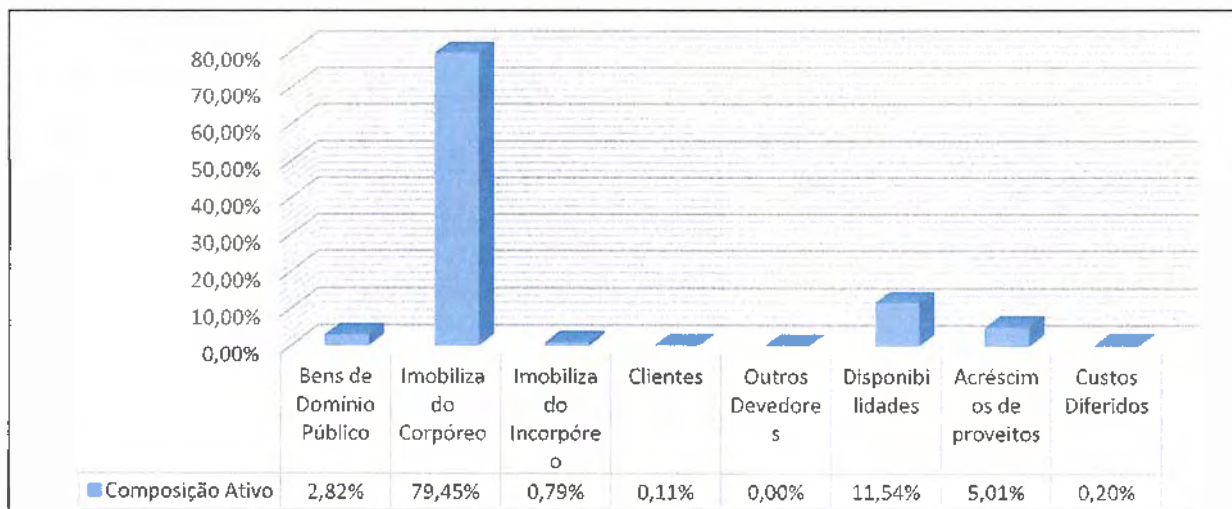
<b>FUNDOS PRÓPRIOS E PASSIVO</b>	<b>2017</b>	<b>2016</b>
<b>FUNDOS PRÓPRIOS</b>	<b>1 633 182,90 €</b>	<b>1 574 754,46 €</b>
Património	1 957 414,32 €	1 957 414,32 €
Resultado Transitados	-321 925,66 €	-223 986,00 €
Resultado Líquido do Exercício	-2 305,76 €	-158 673,86 €
<b>PASSIVO CIRCULANTE</b>	<b>22 228,28 €</b>	<b>26 024,04 €</b>
Fornecedores	5 056,34 €	14 101,63 €
Estado e outros entes públicos	16 677,61 €	11 483,60 €
Outros Credores	494,33 €	438,81 €
<b>ACRÉSCIMOS E DIFERIMENTOS</b>	<b>92 333,68 €</b>	<b>85 128,60 €</b>
Acréscimos de Custos	92 333,68 €	85 128,60 €
Proveitos Diferidos	0,00 €	0,00 €
<b>TOTAL FUNDOS PRÓPRIOS E PASSIVO</b>	<b>1 747 744,86 €</b>	<b>1 685 907,10 €</b>

### 1.1. ATIVO

No Ativo verificamos um aumento em 2017 face a 2016, de 61 837,76€, resultante, essencialmente, do aumento do Imobilizado Corpóreo e dos Acréscimos de Proveitos, compensando assim a diminuição do Ativo Circulante oriunda do decréscimo verificado nas Disponibilidades.

A grande variação ocorrida nos Acréscimos de Proveitos em 2017 comparativamente a 2016, de 87 530,30€, é justificada pela alteração da política contabilista relativa ao IMI e Protocolos de Delegação de Competências, celebrados com a Câmara Municipal de Sintra, cujo registo contabilístico era efetuado apenas numa ótica de tesouraria, não se reconhecendo o proveito do respetivo exercício económico.

**Composição do Ativo**



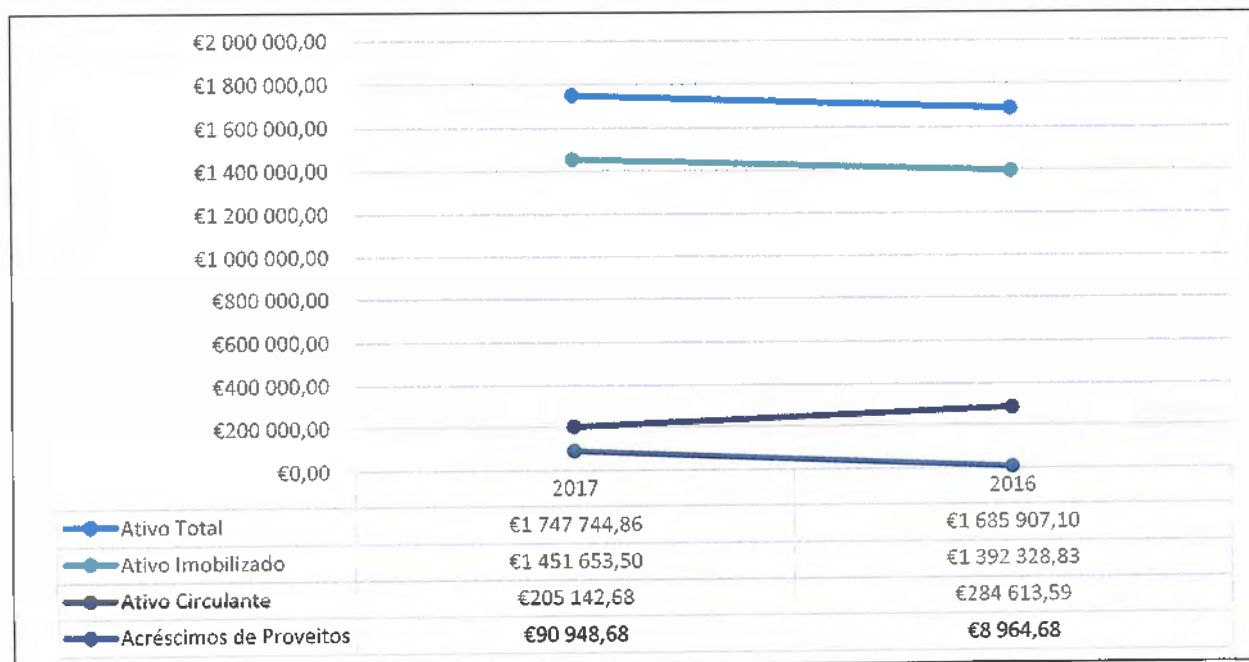
*Handwritten signatures and initials in blue ink.*

No gráfico supra constata-se que o Imobilizado Corpóreo constitui a componente de maior peso na estrutura do Ativo, representando 79,45% do mesmo, e sendo decomposto conforme o quadro infra:

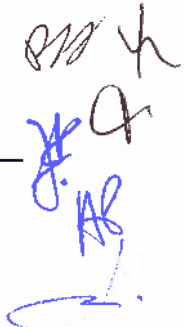
Imobilizado Corpóreo		
Edifícios e Outras Construções	1 132 518,70 €	81,56%
Equipamento Básico	31 551,41 €	2,27%
Equipamento de Transporte	63 579,16 €	4,58%
Ferramentas e Utensílios	17 623,86 €	1,27%
Equipamento Administrativo	110 556,44 €	7,96%
Outras imobilizações corpóreas	32 784,52 €	2,36%
<b>TOTAL</b>	<b>1 388 614,09</b>	<b>100%</b>

Por sua vez, o imobilizado corpóreo é constituído, maioritariamente, pela rubrica de Edifícios e Outras Construções, com um peso de 81,56%.

**Evolução do Ativo**



Mais uma vez, é perceptível pelo gráfico acima, a evolução do Ativo Total proporcional ao aumento do Ativo Imobilizado.



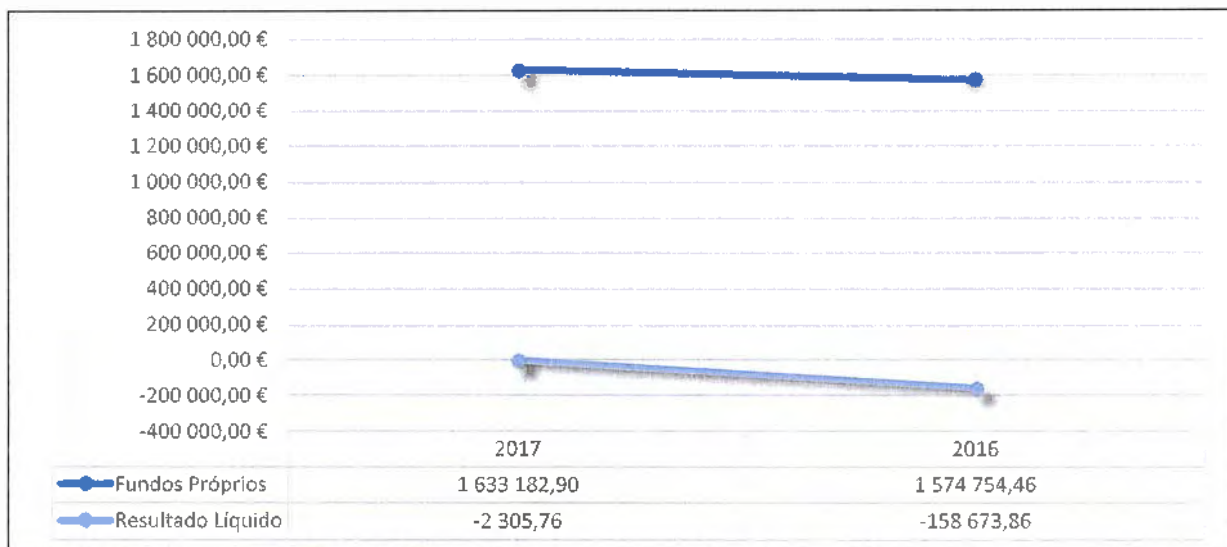
## 1.2. FUNDOS PRÓPRIOS

Os Fundos Próprios, findo o ano de 2017, registam um montante de 1 633 182,90€, um acréscimo de 58 428,44 € face a 2016, originado pela regularização do registo contabilístico relativo ao IMI, de 60 734,20€, deduzido do resultado líquido alcançado de -2 305,76€.

Este montante do IMI é referente ao exercício económico de 2016, no entanto, o seu recebimento ocorreu apenas em 2017, tendo-se reconhecido o proveito neste último ao invés de no ano transato, desrespeitando o princípio do acréscimo da contabilidade.

Uma vez que este valor iria sobreavaliar os resultados obtidos no período em questão, optou-se pela sua regularização por contrapartida da conta 59 - Resultados Transitados.

**Evolução dos Fundos Próprios e Resultado Líquido**



O gráfico supra comprova a evolução dos Fundos Próprios em função dos resultados obtidos em cada período.

## 1.3. PASSIVO

Analisando a decomposição do passivo, verificamos que as componentes de maior relevância são os Acréscimos de Custos e o Estado e outros Entes Públicos, representando 80,60% e 14,54% respetivamente.

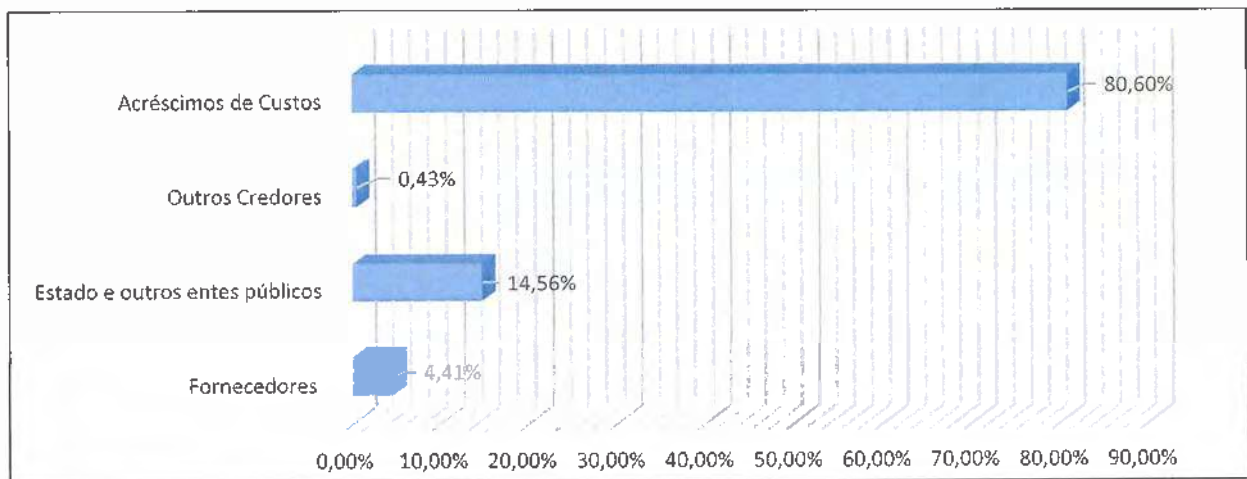
A primeira integra os custos a reconhecer no próprio exercício, cujo pagamento só venha a incorrer no exercício seguinte, como por exemplo, faturas com encargos das instalações (água, eletricidade e gás) e

*[Handwritten signatures and initials in blue ink]*

férias, subsídios de férias e respetivos encargos sociais.

A segunda compreende os descontos dos trabalhadores e encargos da entidade patronal devidos à Caixa Geral de Aposentações, Segurança Social e ADSE, resultantes do processamento salarial de Dezembro de 2017, e ainda o imposto sobre o valor acrescentado a entregar à Autoridade Tributária.

**Composição do Passivo**



Outras Dívidas a Terceiros	
<b>Fornecedores Conta Corrente</b>	<b>5 056,34 €</b>
<b>Estado e Outros Entes Públicos</b>	<b>16 677,61 €</b>
CGA	3 286,38 €
IGFSS	9 993,73 €
Trabalho Dependente	3 222,00 €
IVA	156,00 €
ADSE	19,50 €
<b>Outros</b>	<b>494,33 €</b>
Penhoras	68,37 €
STAL	59,25 €
SINTAP	16,71 €
Delfim Ribeiro Júlio	350,00 €
<b>TOTAL</b>	<b>22 228,28 €</b>

Handwritten signatures and initials in blue ink, including 'AB' and 'R'.

## 2. DEMONSTRAÇÃO DE RESULTADOS

A Demonstração de Resultados é o relatório que confronta as receitas obtidas e os custos incorridos num determinado ano, refletindo o desempenho económico-financeiro da entidade enquanto que o Balanço demonstra apenas a sua situação patrimonial.

<b>DEMONSTRAÇÃO DE RESULTADOS</b>		
<b>PROVEITOS E GANHOS</b>	<b>2017</b>	<b>2016</b>
<i>Venda de Mercadorias</i>	913,09 €	4 000,12 €
<i>Prestações de Serviços</i>	152 568,92	101 022,74
<i>Impostos e Taxas</i>	112 277,73	121 182,46
<i>Proveitos Suplementares</i>	0,00	1 680,00
<i>Transferências e Subsídios Obtidos</i>	1 725 999,34	1 755 227,27
<i>Outros Proveitos e Ganhos Operacionais</i>	1 700,00	0,00
<b>Proveitos e Ganhos Operacionais ( A )</b>	<b>1 993 459,08</b>	<b>1 983 112,59</b>
<b>Proveitos e Ganhos Financeiros ( B )</b>	<b>4 071,60</b>	<b>4 797,94</b>
<b>Proveitos e Ganhos Extraordinários ( C )</b>	<b>1 232,50</b>	<b>2 986,56</b>
<b>TOTAL</b>	<b>1 998 763,18</b>	<b>1 990 897,09</b>
<b>CUSTOS E PERDAS</b>	<b>2017</b>	<b>2016</b>
<i>CMVMC</i>	31 155,29	0,00
<i>FSE</i>	1 029 356,44	1 097 254,83
<i>Remunerações</i>	555 088,63	525 085,68
<i>Encargos Sociais</i>	154 148,67	125 370,73
<i>Trf Subsídios correntes concedidos</i>	180 352,44	149 472,66
<i>Amortizações do Exercício</i>	43 893,37	55 911,61
<i>Provisões do exercício</i>	0,00	0,00
<i>Outros Custos Operacionais</i>	1 920,45	191 897,42
<b>Custos e Perdas Operacionais ( D )</b>	<b>1 995 915,29</b>	<b>2 144 992,93</b>
<b>Custos e Perdas Financeiros ( E )</b>	<b>1 616,84</b>	<b>1 402,94</b>
<b>Custos e Perdas Extraordinários ( F )</b>	<b>3 536,81</b>	<b>3 175,08</b>
<b>TOTAL</b>	<b>2 001 068,94</b>	<b>2 149 570,95</b>
<b>RESUMO</b>	<b>2017</b>	<b>2016</b>
<i>Resultados Operacionais ( A ) - ( D )</i>	-2 456,21	-161 880,34
<i>Resultados Financeiros ( B ) - ( E )</i>	2 454,76	3 395,00
<i>Resultados Extraordinários ( C ) - ( F )</i>	-2 304,31	-188,52
<b>Resultado Líquido do Exercício</b>	<b>-2 305,76</b>	<b>-158 673,86</b>

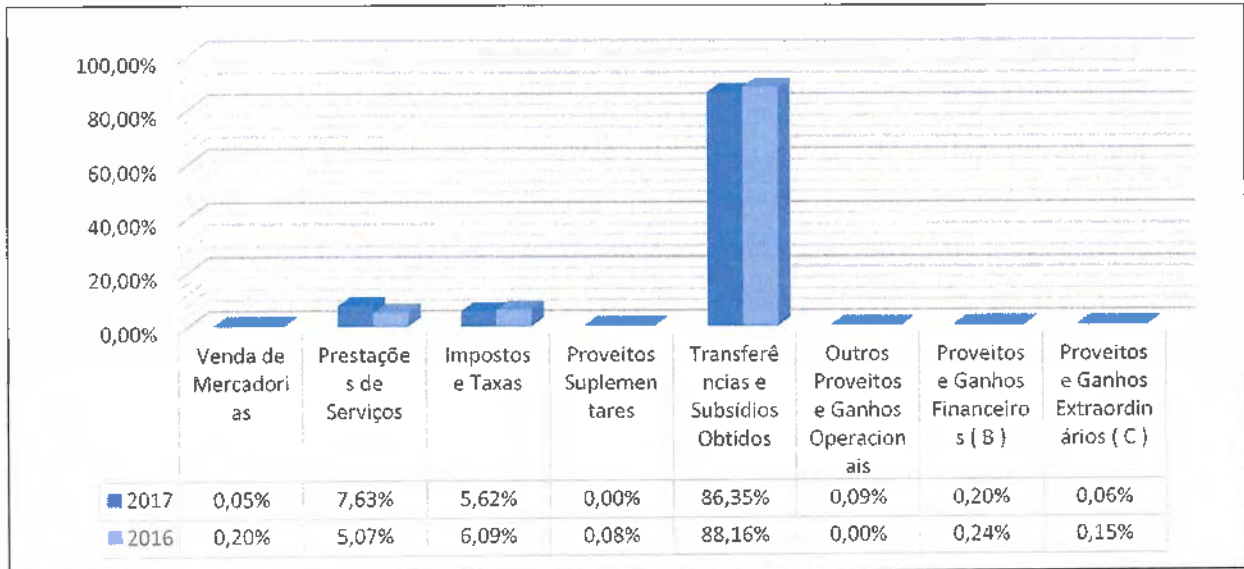
Observando e comparando a Demonstração de Resultados de 2017 com 2016, verificamos um ligeiro aumento dos proveitos totais, de 7 866,09 €, e nos custos totais, uma diminuição de 148 502,01 €, obtendo-se um Resultado Líquido negativo em 2 305,76€.

Handwritten signatures and initials in blue ink, including what appears to be 'JP' and 'L'.

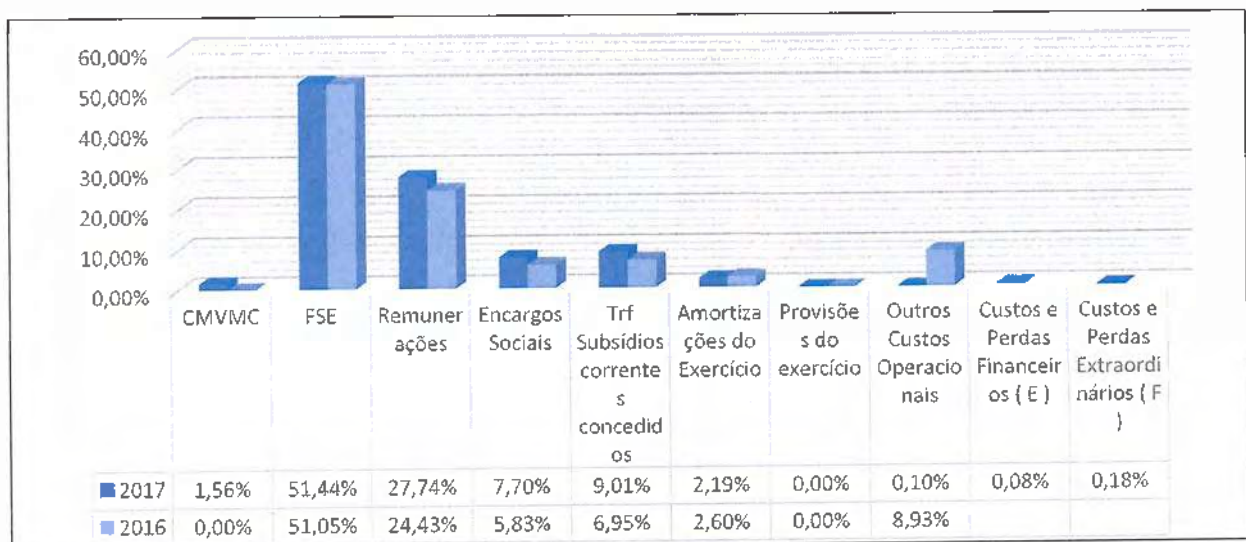
Nos proveitos totais, a componente de maior peso continua a ser a das Transferências e Subsídios Obtidos, representando 86,35% dos mesmos.

Já na estrutura dos custos totais, os Fornecimentos e Serviços Externos continuam a ter o maior relevo, com um peso de 51,44%.

### Repartição dos Proveitos



### Repartição dos Custos



### 3. INDICADORES DA ANÁLISE DA CONTABILIDADE PATRIMONIAL

Os indicadores da análise da contabilidade patrimonial revestem uma extrema importância na medida em que proporcionam uma síntese da informação financeira para a ajuda na tomada de decisões na gestão de qualquer entidade. Estes indicadores não são mais do que uma mera relação entre contas e agrupamentos de contas do Balanço e da Demonstração de Resultados.

#### 3.1. SOLVABILIDADE

A solvabilidade é o indicador que permite avaliar a capacidade da Autarquia regularizar de imediato todos os seus passivos. A existência de solvabilidade depende do grau de cobertura do passivo por fundos próprios e da capacidade da entidade para gerar resultados. Quanto maior o valor deste rácio, melhor a entidade responde aos seus compromissos mantendo a sua autonomia financeira.

$$\text{Rácio de Solvabilidade}_{2017} = \frac{\text{Fundos Próprios}}{\text{Passivo Total}} = \frac{1\,633\,182,90 \text{ €}}{114\,561,96 \text{ €}} = 14,26$$

$$\text{Rácio de Solvabilidade}_{2016} = \frac{\text{Fundos Próprios}}{\text{Passivo Total}} = \frac{1\,574\,754,46 \text{ €}}{111\,152,64 \text{ €}} = 14,16$$

Em 2017, a autarquia apresenta uma capacidade de cobrir com meios próprios todos os compromissos existentes à data do Balanço cerca de 14,26 vezes.

#### 3.2. AUTONOMIA FINANCEIRA

Este rácio pretende identificar a dependência da entidade face aos seus credores. É o indicador contrário ao do endividamento. Quanto maior o rácio, melhor a capacidade da entidade se autofinanciar.

$$\text{Autonomia Financeira}_{2017} = \frac{\text{Fundos Próprios}}{\text{Activo Total}} \times 100 = \frac{1\,633\,182,90 \text{ €}}{1\,747\,744,86 \text{ €}} \times 100 = 93,45\%$$

$$\text{Autonomia Financeira}_{2016} = \frac{\text{Fundos Próprios}}{\text{Activo Total}} \times 100 = \frac{1\,574\,754,46 \text{ €}}{1\,685\,907,10 \text{ €}} \times 100 = 93,41\%$$



A autarquia é capaz de autofinanciar em cerca de 93,45%, representando um bom grau de autonomia financeira.

### 3.3. LIQUIDEZ GERAL

O rácio de liquidez geral representa a capacidade de a Autarquia fazer face aos compromissos de curto prazo.

Quanto maior for este rácio, maior a evidência de que os débitos a curto prazo podem ser atempadamente pagos nos prazos.

$$Liquidez\ Geral_{2017} = \frac{Ativo\ Circulante}{Passivo\ Circulante} = \frac{205\ 142,68\ €}{22\ 228,28\ €} = 9,23$$

$$Liquidez\ Geral_{2016} = \frac{Ativo\ Circulante}{Passivo\ Circulante} = \frac{284\ 613,59\ €}{26\ 024,04\ €} = 10,94$$

#### 4. PROPOSTA DA APLICAÇÃO DE RESULTADOS

Nos termos do ponto 2.7.3. do POCAL, o resultado do exercício anterior deve ser transferido para a conta 59 – Resultados Transitados. No caso do saldo desta conta ser positivo, o seu montante poderá ser repartido da seguinte forma:

- Reforço do património, obrigatório até que o valor contabilístico da conta 51 – Património corresponda a 20% do Activo Líquido;
- Constituição ou reforço de reservas: a conta 571 – Reservas Legais deverá ser reforçada anualmente no valor mínimo de 5% do Resultado Líquido do Exercício, sem prejuízo do reforço obrigatório do património.

Dado o Resultado Líquido do Exercício de 2017 ser negativo, no valor de 2 305,76 €, e o saldo da rubrica Resultados Transitados também negativo, no valor de 321 925,66 €, propõe-se a aplicação do mesmo da seguinte forma:

- O valor de -2 305,76 € transita para a conta 59 – Resultados Transitados.

PP  
#A  
h  
D.  
L.

---

# Demonstrações Financeiras (óptica Orçamental)

## Exercício de 2017



---

**Sede:** Rua Conde de Almeida Araújo, 44, 2745-061 Queluz - Tel.: 214 346 610

e-mail: [geral@ufqueluzbelas.pt](mailto:geral@ufqueluzbelas.pt)

**Delegação Belas:** Praça 5 de Outubro, 14, 2605-021 Belas - Tel.: 214 328 870

**Delegação Casal da BAROTA:** Praceta Dona Isabel de Portugal nº 11 Loja D - 2605-651 Belas - Tel.: 214 378 094

Designação da entidade

FREGUESIA DE QUELUZ E BELAS

Gerência

01/01/2017 a 31/12/2017

DOCUMENTOS ENVIADOS

Montante anual de receita igual ou superior a 5000 vezes o índice 100 da escala indicíaria das carreiras do regime geral da função pública

Montante anual de receita inferior a 5000 vezes o índice 100 da escala indicíaria das carreiras do regime geral da função pública

Montante anual de receita ou despesa igual ou inferior ao limite definido pelo Tribunal de Contas para efeitos de dispensa da remessa de contas




- Balanço
- Demonstração de resultados
- Controlo Orçamental de despesa
- Controlo Orçamental de receita
- Mapa de Fluxos de Caixa
- Contas de Ordem
- Conta de Operações de Tesouraria
- Caracterização da entidade
- Contratação administrativa
- Empréstimos
- Relatório de gestão
- Ata da reunião em que foi discutida e votada a conta pelo órgão executivo
- Norma de controlo interno e suas alterações
- Síntese das reconciliações bancárias
- Relação nominal de responsáveis, relativa ao período a que se reporta a prestação de contas
- Resumo diário de tesouraria e respetivas reconciliações bancárias
- Inventário com a discriminação exaustiva de todos os bens móveis e imóveis, direitos e obrigações, bem como das responsabilidades legais, judiciais e contratuais transferidos para a nova freguesia
- Mapa com a indicação do pessoal do quadro, contratado ou em qualquer outra situação, existente na entidade, que transitou para a nova freguesia

- Controlo Orçamental da despesa
- Controlo Orçamental da receita
- Mapa de Fluxos de Caixa
- Contas de Ordem
- Conta de Operações de Tesouraria
- Caracterização da entidade
- Empréstimos
- Relatório de gestão
- Ata da reunião em que foi discutida e votada a conta pelo órgão executivo
- Norma de controlo interno e suas alterações
- Síntese das reconciliações bancárias
- Relação nominal dos responsáveis, relativa ao período a que se reporta a prestação de contas
- Resumo diário de tesouraria e respetivas reconciliações bancárias
- Inventário com a discriminação exaustiva de todos os bens móveis e imóveis, direitos e obrigações, bem como das responsabilidades legais, judiciais e contratuais transferidos para a nova freguesia
- Mapa com a indicação do pessoal do quadro, contratado ou em qualquer outra situação, existente na entidade, que transitou para a nova freguesia

- Mapa de Fluxos de Caixa
- Conta de Operações de Tesouraria
- Ata da reunião em que foi discutida e votada a conta pelo órgão executivo
- Relação nominal dos responsáveis, relativa ao período a que se reporta a prestação de contas
- Controlo orçamental de despesa
- Controlo orçamental de receita
- Caracterização da entidade
- Resumo diário de tesouraria e respetivas reconciliações bancárias
- Inventário com a discriminação exaustiva de todos os bens móveis e imóveis, direitos e obrigações, bem como das responsabilidades legais, judiciais e contratuais transferidos para a nova freguesia
- Mapa com a indicação do pessoal do quadro, contratado ou em qualquer outra situação, existente na entidade, que transitou para a nova freguesia

Dirigente responsável pela área Administrativa e/ou Financeira

Assinatura \_\_\_\_\_

Handwritten notes in blue ink, including the letters 'BPA', 'P.A.', and a signature.

## Controlo Orçamental da Despesa

Hora: 09:07:05

Data: 29-12-2017

Funcionário: ANABELA FARIA

## Controlo Orçamental - Despesa

Ano: 2017

Data: 29-12-2017

Pag.: 1

(Unidade: euros)

Código POCAL		Dotações corrigidas	Compromissos assumidos			Despesas pagas	Diferenças			Grau de execução orçamental das despesas
Código	Descrição		Exercício	Exercícios Futuros	Total		Dotação não comprometida	Saldo	Compromissos por pagar	
01	ADMINISTRAÇÃO AUTÁRQUICA									
01.00	Administração Autárquica									
01.00.01	Despesas com o pessoal									
01.00.01.01	Remunerações certas e permanentes									
01.00.01.01.01	Titulares de órgãos de soberania e	78.520,00	77.800,52	77.800,52	77.800,52	719,48	719,48		99,08 %	
01.00.01.01.11	Representação	14.445,00	14.442,36	14.442,36	14.442,36	2,64	2,64		99,98 %	
01.00.01.01.13	Subsídio de refeição	3.500,00	3.224,00	3.224,00	3.129,08	276,00	370,92	94,92	89,40 %	
01.00.01.01.14	Subsídio de férias e de Natal									
01.00.01.02	Abonos variáveis ou eventuais									
01.00.01.02.03	Alimentação e Alojamento	360,00	352,05	352,05	352,05	7,95	7,95		97,79 %	
01.00.01.02.04	Ajudas de custo	1,00				1,00	1,00			
01.00.01.02.13	Outros suplementos e prémios									
01.00.01.02.13.02	Outros									
01.00.01.02.13.02.01	Senhas de presença - Vogais do executivo	1.545,00	1.539,00	1.539,00	1.539,00	6,00	6,00		99,61 %	
01.00.01.02.13.02.02	Senhas de presença - Assembleia de	1.979,00	1.978,56	1.978,56	1.978,56	0,44	0,44		99,97 %	
01.00.01.02.14	Outros abonos em numerário ou espécie									
01.00.01.03	Segurança Social									
01.00.01.03.01	Encargos com a saúde	1.500,00	1.081,10	1.081,10	1.081,10	418,90	418,90		72,07 %	
01.00.01.03.05	Contribuições para a Segurança Social									
01.00.01.03.05.01	Assist. na doença a func. públicos									
01.00.01.03.05.02	Segurança social pessoal em RCTFP									
	A Transportar .....	101.850,00	100.417,59	100.417,59	100.322,67	1.432,41	1.527,33	94,92	98,50 %	





**UNIÃO DAS FREGUESIAS DE QUELUZ E BELAS**

Hora: 09:07:05

Data: 29-12-2017

Funcionário: ANABELA FARIA

**Controlo Orçamental - Despesa**

Ano: 2017

Data: 29-12-2017

Pag.: 2

(Unidade: euros)

Código POCAL		Dotações corrigidas	Compromissos assumidos			Despesas pagas	Diferenças			Grau de execução orçamental das despesas
Código	Descrição		Exercicio	Exercícios Futuros	Total		Dotação não comprometida	Saldo	Compromissos por pagar	
01.00.01.03.05.02.02	Segurança social - regime geral	22.040,00	21.578,91		21.578,91	20.412,80	461,09	1.627,20	1.166,11	92,61 %
01.00.01.03.09	Seguros									
01.00.01.03.09.01	Seguros de acidentes de trabalho e	300,00	196,39		196,39	90,41	103,61	209,59	105,98	50,13 %
01.00.02	Aquisição de bens e serviços									
01.00.02.01	Aquisição de bens									
01.00.02.01.04	Limpeza e higiene	50,00					50,00	50,00		
01.00.02.01.15	Prémios, condecorações e ofertas	50,00					50,00	50,00		
01.00.02.01.18	Livros e documentação técnica	200,00	80,00		80,00	80,00	120,00	120,00		40,00 %
01.00.02.01.19	Artigos honoríficos e de decoração	1.000,00	997,83		997,83	997,83	2,17	2,17		99,78 %
01.00.02.01.20	Material de educação, cultura e recreio	10,00					10,00	10,00		
01.00.02.01.21	Outros bens	150,00	136,89		136,89	136,89	13,11	13,11		91,26 %
01.00.02.02	Aquisição de serviços									
01.00.02.02.01	Encargos das instalações									
01.00.02.02.01.01	Água	200,00	151,75		151,75	151,75	48,25	48,25		75,87 %
01.00.02.02.01.02	Electricidade	800,00	447,77		447,77	218,41	352,23	581,59	229,36	27,30 %
01.00.02.02.02	Limpeza e higiene	580,00	516,60		516,60	516,60	63,40	63,40		89,06 %
01.00.02.02.09	Comunicações	2.960,00	2.891,72		2.891,72	2.891,72	8,28	8,28		99,71 %
01.00.02.02.10	Transportes	160,00	19,85		19,85	19,85	80,15	80,15		19,85 %
01.00.02.02.11	Representação dos serviços	1.380,00	1.347,60		1.347,60	1.347,60	32,40	32,40		97,65 %
01.00.02.02.12	Seguros	2.940,00	1.348,47		1.348,47	1.270,55	1.591,53	1.669,45	77,92	43,21 %
01.00.02.02.14	Estudos, pareceres, projectos e	160,00					100,00	100,00		
	A Transportar .....	134.650,00	130.131,37		130.131,37	128.457,08	4.518,63	6.192,92	1.674,29	95,40 %



Hora: 09:07:05

Data: 29-12-2017

Funcionário: ANABELA FARIA

## Controlo Orçamental - Despesa

Ano: 2017

Data: 29-12-2017

Pag.: 3

(Unidade: euros)

Código POCAL		Dotações corrigidas	Compromissos assumidos			Despesas pagas	Diferenças			Grau de execução orçamental das despesas
Código	Descrição		Exercício	Exercícios Futuros	Total		Dotação não comprometida	Saldo	Compromissos por pagar	
01.00.02.02.15	Formação	20,00					20,00	20,00		
01.00.02.02.17	Publicidade	1.500,00	896,67		896,67	896,67	603,33	603,33	59,77 %	
01.00.02.02.18	Vigilância e segurança	1.500,00	1.471,53		1.471,53	1.471,53	28,47	28,47	98,10 %	
01.00.02.02.22	Serviços de saúde	10,00					10,00	10,00		
01.00.02.02.25	Outros Serviços									
01.00.02.02.25.01	Eleições	13.500,00	12.877,98		12.877,98	12.877,98	622,02	622,02	95,39 %	
01.00.02.02.25.02	Outros serviços	5.000,00	4.693,35		4.693,35	4.693,35	306,65	306,65	93,86 %	
01.00.04	Transferências correntes									
01.00.04.05	Administração local									
01.00.04.05.01	Contínente									
01.00.04.05.01.05	Associação de freguesias									
01.00.04.05.01.05.01	ANAFRE	2.220,00	2.175,11		2.175,11	2.175,11	44,89	44,89	97,97 %	
01.00.06	Outras despesas correntes									
01.00.06.02	Diversas									
01.00.06.02.03	Outras									
01.00.06.02.03.05	Outras	10,00					10,00	10,00		
02	SERVIÇOS ADMINISTRATIVOS									
02.00	Serviços Administrativos									
02.00.01	Despesas com o pessoal									
02.00.01.01	Remunerações certas e permanentes									
02.00.01.01.04	Pessoal dos quadros-Regime de contrato									
	A Transportar .....	158.410,00	152.246,01		152.246,01	150.571,72	6.163,99	7.838,28	1.674,29	95,03 %







**UNIÃO DAS FREGUESIAS DE QUELUZ E BELAS**

Hora: 09:07:05

Data: 29-12-2017

Funcionário: ANABELA FARIA

**Controlo Orçamental - Despesa**

Ano: 2017

Data: 29-12-2017

Pag.: 4

(Unidade: euros)

Código POCAL		Dotações corrigidas	Compromissos assumidos			Despesas pagas	Diferenças			Grau de execução orçamental das despesas
Código	Descrição		Exercício	Exercícios Futuros	Total		Dotação não comprometida	Saldo	Compromissos por pagar	
02.00.01.01.04.01	Pessoal em funções	136.610,00	136.606,78		136.606,78	136.606,78	3,22	3,22		99,99 %
02.00.01.01.04.04	Recrutamento de pessoal para novos	3.925,00	3.916,6		3.916,6	3.916,61	8,39	8,39		99,78 %
02.00.01.01.08	Pessoal aguardando aposentação	1.540,00	1.530,87		1.530,87	1.530,87	9,13	9,13		99,40 %
02.00.01.01.13	Subsídio de refeição	15.140,00	15.132,04		15.132,04	15.132,04	7,96	7,96		99,94 %
02.00.01.01.14	Subsídio de férias e de Natal	24.480,00	24.472,38		24.472,38	24.472,38	7,62	7,62		99,96 %
02.00.01.01.15	Remunerações por doença e	1,00					1,00	1,00		
02.00.01.02	Abonos variáveis ou eventuais									
02.00.01.02.02	Horas extraordinárias	6.161,00	6.159,47		6.159,47	6.159,47	1,53	1,53		99,97 %
02.00.01.02.03	Alimentação e Alojamento	1,00					1,00	1,00		
02.00.01.02.04	Ajudas de custo	1,00					1,00	1,00		
02.00.01.02.05	Abono para falhas	1,00					1,00	1,00		
02.00.01.02.12	Indemnizações por cessação de funções	1,00					1,00	1,00		
02.00.01.02.14	Outros abonos em numerário ou espécie	1,00					1,00	1,00		
02.00.01.03	Segurança social									
02.00.01.03.01	Encargos com a saúde	13.980,00	13.978,80		13.978,80	13.978,80	1,20	1,20		99,99 %
02.00.01.03.03	Subsídio familiar a criança e jovens	1,00					1,00	1,00		
02.00.01.03.04	Outras prestações familiares	1,00					1,00	1,00		
02.00.01.03.05	Contribuições para a Segurança Social									
02.00.01.03.05.01	Assist. na doença a func. públicos	1,00					1,00	1,00		
02.00.01.03.05.02	Segurança social pessoal em RCTFP									
02.00.01.03.05.02.01	Caixa geral de aposentações	24.120,00	24.101,37		24.101,37	22.515,71	18,63	1.604,29	1.585,66	93,34 %
	A Transportar .....	384.375,00	378.144,33		378.144,33	374.884,38	6.230,67	8.490,62	3.259,95	97,53 %

*[Handwritten signatures and initials in blue ink]*

Hora: 09:07:05

Data: 29-12-2017

Funcionário: ANABELA FARIA

## Controlo Orçamental - Despesa

Ano: 2017

Data: 29-12-2017

Pag.: 5

(Unidade: euros)

Código POCAL		Dotações corrigidas	Compromissos assumidos			Despesas pagas	Diferenças			Grau de execução orçamental das despesas
Código	Descrição		Exercício	Exercícios Futuros	Total		Dotação não comprometida	Saldo	Compromissos por pagar	
02.00.01.03.05.02.02	Segurança social - regime geral	20.850,00	20.844,49		20.844,49	19.248,28	5,51	1.601,72	1.596,21	92,31 %
02.00.01.03.09	Seguros									
02.00.01.03.09.01	Seguros de acidentes de trabalho e	2.490,00	2.132,23		2.132,23	2.110,59	357,77	379,41	21,64	84,76 %
02.00.02	Aquisição de bens e serviços									
02.00.02.01	Aquisição de bens									
02.00.02.01.04	Limpeza e higiene	800,00	691,81		691,81	691,81	108,19	108,19		86,47 %
02.00.02.01.07	Vestuário e artigos pessoais									
02.00.02.01.08	Material de escritório	8.029,00	7.410,03		7.410,03	7.281,18	618,97	747,82	128,85	90,68 %
02.00.02.01.18	Livros e documentação técnica	20,00					20,00	20,00		
02.00.02.01.21	Outros bens	1.500,00	1.132,03		1.132,03	1.120,78	367,97	379,22	11,25	74,71 %
02.00.02.02	Aquisição de serviços									
02.00.02.02.01	Encargos das instalações									
02.00.02.02.01.01	Água	900,00	799,93		799,93	742,91	100,07	157,09	57,02	82,54 %
02.00.02.02.01.02	Electricidade	8.060,00	7.962,24		7.962,24	7.401,70	97,76	658,30	560,54	91,83 %
02.00.02.02.02	Limpeza e higiene	11.200,00	10.613,88		10.613,88	10.613,88	586,12	586,12		94,76 %
02.00.02.02.03	Conservação de bens	700,00	122,47		122,47	122,47	577,53	577,53		17,49 %
02.00.02.02.05	Locação de material de informática	52.914,50	51.264,72		51.264,72	50.701,37	1.649,78	2.213,13	563,35	95,81 %
02.00.02.02.09	Comunicações	22.500,00	22.238,14		22.238,14	21.391,90	261,86	1.108,10	846,24	95,07 %
02.00.02.02.10	Transportes	100,00					100,00	100,00		
02.00.02.02.12	Seguros	3.500,00	3.205,17		3.205,17	3.205,17	294,83	294,83		91,57 %
02.00.02.02.14	Estudos, pareceres, projectos e									
	A Transportar .....	517.938,50	506.561,47		506.561,47	499.516,42	11.377,03	18.422,08	7.045,05	96,44 %



**UNIÃO DAS FREGUESIAS DE QUELUZ E BELAS**

Hora: 09:07:06

Data: 29-12-2017

Funcionário: ANABELA FARIA

**Controlo Orçamental - Despesa**

Ano: 2017

Data: 29-12-2017

Pag.: 6

(Unidade: euros)

Código POCAL		Dotações corrigidas	Compromissos assumidos			Despesas pagas	Diferenças			Grau de execução orçamental das despesas
Código	Descrição		Exercício	Exercícios Futuros	Total		Dotação não comprometida	Saldo	Compromissos por pagar	
02.00.02.02.14.01	Recenseamento património da JF Queluz	10,00				10,00	10,00			
02.00.02.02.14.02	Certificação legal de contas	9.500,00	9.348,00		9.348,00	4.305,00	152,00	5.195,00	5.043,00	45,31 %
02.00.02.02.14.03	Outros estudos, pareceres, projectos e	20.100,00	19.823,38		19.823,38	19.823,38	276,62	276,62		98,62 %
02.00.02.02.15	Formação	600,00	296,43		296,43	296,43	303,57	303,57		49,40 %
02.00.02.02.17	Publicidade	950,00	314,42		314,42	314,42	635,58	635,58		33,09 %
02.00.02.02.18	Vigilância e segurança	7.300,00	6.532,65		6.532,65	2.324,80	767,35	4.975,20	4.207,85	31,84 %
02.00.02.02.19	Assistência técnica	17.660,50	15.018,59		15.018,59	14.548,94	2.641,91	3.111,56	469,65	82,38 %
02.00.02.02.20	Outros trabalhos especializados	1.100,00	642,00		642,00	642,00	458,00	458,00		58,36 %
02.00.02.02.22	Serviços de saúde	1.400,00	817,50		817,50	817,50	582,50	582,50		58,39 %
02.00.02.02.24	Encargos de cobrança de receitas	2.000,00	1.515,66		1.515,66	1.515,66	484,34	484,34		75,78 %
02.00.02.02.25	Outros serviços	6.760,00	6.699,28		6.699,28	6.699,28	60,72	60,72		99,10 %
02.00.04	Transferências correntes									
02.00.04.08	Famílias									
02.00.04.08.02	Outras									
02.00.04.08.02.01	Programas ocupacionais	4.300,00	4.061,10		4.061,10	3.934,55	238,90	365,45	126,55	94,50 %
02.00.06	Outras despesas correntes									
02.00.06.02	Diversas									
02.00.06.02.03	Outras									
02.00.06.02.03.01	Outras restituições	500,00	232,87		232,87	232,87	267,13	267,13		46,57 %
02.00.06.02.03.04	Serviços bancários	1.780,00	1.616,84		1.616,84	1.616,84	163,16	163,16		90,83 %
02.00.06.02.03.05	Outras	1.880,00	1.856,40		1.856,40	1.856,40	23,60	23,60		98,74 %
	A Transportar .....	593.719,00	575.336,59		575.336,59	558.444,49	18.442,41	35.334,51	16.892,10	94,04 %

Hora: 09:07:06

Data: 29-12-2017

Funcionário: ANABELA FARIA

## Controlo Orçamental - Despesa

Ano: 2017

Data: 29-12-2017

Pag.: 7

(Unidade: euros)

Código POCAL		Dotações corrigidas	Compromissos assumidos			Despesas pagas	Diferenças			Grau de execução orçamental das despesas
Código	Descrição		Exercício	Exercícios Futuros	Total		Dotação não comprometida	Saldo	Compromissos por pagar	
02.00.07	Aquisição de bens de capital									
02.00.07.01	Investimentos									
02.00.07.01.03	Edifícios									
02.00.07.01.03.01	Instalações de serviços	32.700,00					32.700,00	32.700,00		
02.00.07.01.07	Equipamento de informática	8.000,00	7.357,80		7.357,80	7.357,80	642,20	642,20	91,97 %	
02.00.07.01.08	Software informático	14.800,00	14.084,85		14.084,85	14.084,85	715,15	715,15	95,16 %	
02.00.07.01.09	Equipamento administrativo	4.500,00	832,19		832,19	832,19	3.667,81	3.667,81	18,49 %	
02.00.07.01.15	Outros investimentos	500,00					500,00	500,00		
03	CULTURA, EDUCAÇÃO, AÇÃO SOCIAL									
03.00	Cultura, Educação, Ação Social e Desporto									
03.00.01	Despesas com o pessoal									
03.00.01.01	Remunerações certas e permanentes									
03.00.01.01.04	Pessoal dos quadros-Regime de contrato									
03.00.01.01.04.01	Pessoal em funções	8.900,00	8.896,82		8.896,82	8.896,82	3,18	3,18	99,96 %	
03.00.01.01.04.04	Recrutamento de pessoal para novos	24.031,00	24.029,60		24.029,60	24.029,60	1,40	1,40	99,99 %	
03.00.01.01.07	Pessoal em regime de tarefa ou avença	10.482,00	10.480,01		10.480,01	10.480,01	1,99	1,99	99,98 %	
03.00.01.01.13	Subsídio de refeição	2.685,00	2.683,48		2.683,48	2.683,48	1,52	1,52	99,94 %	
03.00.01.01.14	Subsídio de férias e de Natal	5.074,00	5.072,59		5.072,59	5.072,59	1,41	1,41	99,97 %	
03.00.01.01.15	Remunerações por doença e	1,00					1,00	1,00		
03.00.01.02	Abonos variáveis ou eventuais									
03.00.01.02.02	Horas extraordinárias	1.330,00	1.327,38		1.327,38	1.327,38	2,62	2,62	99,80 %	
	A Transportar .....	706.782,00	680.101,31		680.101,31	680.101,31	56.680,69	73.572,79	16.892,10	39,59 %



**UNIÃO DAS FREGUESIAS DE QUELUZ E BELAS**

Ano: 2017

Data: 29-12-2017

Pag.: 8

Hora: 09:07:06

Data: 29-12-2017

Funcionário: ANABELA FARIA

**Controlo Orçamental - Despesa**

(Unidade: euros)

Código POCAL		Dotações corrigidas	Compromissos assumidos			Despesas pagas	Diferenças			Grau de execução orçamental das despesas
Código	Descrição		Exercício	Exercícios Futuros	Total		Dotação não comprometida	Saldo	Compromissos por pagar	
03.00.01.02.03	Alimentação e Alojamento	1,00				1,00	1,00			
03.00.01.02.04	Ajudas de custo	90,00	86,40		86,40	86,40	3,60	3,60	96,00 %	
03.00.01.02.14	Outros abonos em numerário ou espécie	1,00				1,00	1,00			
03.00.01.03	Segurança social									
03.00.01.03.01	Encargos com a saúde	350,00	290,93		290,93	290,93	59,07	59,07	83,12 %	
03.00.01.03.03	Subsídio familiar a crianças e jovens	1,00				1,00	1,00			
03.00.01.03.05	Contribuições para a segurança social									
03.00.01.03.05.01	Assist. na doença a func. públicos	10,00	5,00		5,00	5,00	5,00	5,00	50,00 %	
03.00.01.03.05.02	Segurança social pessoal em RCTFP									
03.00.01.03.05.02.01	Caixa geral de aposentações	1,00				1,00	1,00			
03.00.01.03.05.02.02	Segurança social - regime geral	10.789,00	10.785,46		10.785,46	9.260,35	3,54	1.528,65	1.525,11	85,63 %
03.00.01.03.09	Seguros									
03.00.01.03.09.01	Seguros de acidentes de trabalho e	646,00	290,93		290,93	290,93	355,08	355,08	45,03 %	
03.00.02	Aquisição de bens e serviços									
03.00.02.01	Aquisição de bens									
03.00.02.01.02	Combustíveis e lubrificantes									
03.00.02.01.02.02	Gasóleo	5.050,00	4.081,73		4.081,73	4.081,73	968,28	968,28	80,82 %	
03.00.02.01.02.99	Outros	10,00					10,00	10,00		
03.00.02.01.04	Limpeza e higiene	180,00	109,86		109,86	109,86	70,14	70,14	61,03 %	
03.00.02.01.05	Alimentação - Refeições confeccionadas	10,00					10,00	10,00		
03.00.02.01.07	Vestuário e artigos pessoais	10,00					10,00	10,00		
	A Transportar .....	723.931,00	665.751,60		665.751,60	647.334,39	58.179,40	76.596,61	18.417,21	89,41 %



Hora: 09:07:06

Data: 29-12-2017

Funcionário: ANABELA FARIA

## Controlo Orçamental - Despesa


Ano: 2017

Data: 29-12-2017

Pag.: 9

(Unidade: euros)

Código POCAL		Dotações corrigidas	Compromissos assumidos			Despesas pagas	Diferenças			Grau de execução orçamental das despesas
Código	Descrição		Exercício	Exercícios Futuros	Total		Dotação não comprometida	Saldo	Compromissos por pagar	
03.00.02.01.08	Material de escritório	100,00	82,90		82,90	82,90	17,10	17,10		82,90 %
03.00.02.01.10	Produtos vendidos nas farmácias	6.650,00	5.711,61		5.711,61	4.892,03	938,39	1.757,97	819,58	73,56 %
03.00.02.01.12	Material de transporte - peças	140,00					140,00	140,00		
03.00.02.01.15	Prémios, condecorações e ofertas	8.770,00	8.669,58		8.669,58	8.669,57	100,42	100,43	0,01	98,85 %
03.00.02.01.17	Ferramentas e utensílios	100,00					100,00	100,00		
03.00.02.01.18	Livros e Documentação Técnica	50,00					50,00	50,00		
03.00.02.01.21	Outros bens									
03.00.02.01.21.01	Cultura	4.800,00	2.309,90		2.309,90	2.309,90	2.490,10	2.490,10		48,12 %
03.00.02.01.21.02	Ação Social	16.170,00	14.934,63		14.934,63	14.920,61	1.235,37	1.249,39	14,02	92,27 %
03.00.02.01.21.03	Desporto	3.000,00	2.991,09		2.991,09	2.991,09	8,91	8,91		99,70 %
03.00.02.01.21.04	Outras atividades cívicas e religiosas	330,00					330,00	330,00		
03.00.02.01.21.05	Outros	800,00	722,52		722,52	722,52	77,48	77,48		90,31 %
03.00.02.02	Aquisição de serviços									
03.00.02.02.01	Encargos das instalações									
03.00.02.02.01.01	Água	2.300,00	1.744,81		1.744,81	1.545,33	555,19	754,67	199,48	67,18 %
03.00.02.02.01.02	Electricidade	7.023,00	6.977,75		6.977,75	6.597,13	50,25	470,87	420,62	93,30 %
03.00.02.02.02	Limpeza e higiene	5.155,00	5.141,40		5.141,40	5.141,40	13,60	13,60		99,73 %
03.00.02.02.03	Conservação de Bens	21.900,00	21.703,35		21.703,35	21.566,20	196,65	333,80	137,15	98,47 %
03.00.02.02.09	Comunicações	1.650,00	1.599,05		1.599,05	1.599,05	50,95	50,95		96,91 %
03.00.02.02.10	Transportes	27.632,00	24.460,36		24.460,36	24.460,36	3.171,64	3.171,64		88,52 %
03.00.02.02.12	Seguros	6.220,00	5.419,97		5.419,97	3.809,15	800,03	2.410,85	1.610,82	61,24 %
	A Transportar .....	836.726,00	768.220,52		768.220,52	746.601,63	68.505,48	90.124,37	21.618,89	89,22 %



Hora: 09:07:06

Data: 29-12-2017

Funcionário: ANABELA FARIA

## Controlo Orçamental - Despesa

Ano: 2017

Data: 29-12-2017

Pag.: 10

(Unidade: euros)

Código POCAL		Dotações corrigidas	Compromissos assumidos			Despesas pagas	Diferenças			Grau de execução orçamental das despesas
Código	Descrição		Exercício	Exercícios Futuros	Total		Dotação não comprometida	Saldo	Compromissos por pagar	
03.00.02.02.14	Estudos, pareceres, projectos e	4.600,00	4.590,20		4.590,20	4.590,20	9,80	9,80		99,78 %
03.00.02.02.15	Formação	500,00	110,00		110,00	110,00	390,00	390,00		22,00 %
03.00.02.02.17	Publicidade	2.600,00	2.271,60		2.271,60	2.111,60	328,40	488,40	160,00	81,21 %
03.00.02.02.18	Vigilância e segurança	16.380,00	14.285,02		14.285,02	14.285,02	2.094,98	2.094,98		87,21 %
03.00.02.02.20	Outros trabalhos especializados									
03.00.02.02.20.01	Folhetos e Brochuras Didáticas	100,00					100,00	100,00		
03.00.02.02.20.02	Boletim Autárquico	1.800,00	396,68		396,68	396,68	1.403,32	1.403,32		22,03 %
03.00.02.02.22	Serviços de saúde	250,00	249,90		249,90	249,90	0,10	0,10		99,96 %
03.00.02.02.25	Outros serviços									
03.00.02.02.25.01	Cultura	103.925,00	98.219,88		98.219,88	94.726,35	5.705,12	9.198,65	3.493,53	91,14 %
03.00.02.02.25.02	Desporto	12.800,00	11.677,20		11.677,20	10.939,26	1.122,74	1.860,74	738,00	85,46 %
03.00.02.02.25.03	Ação Social	31.500,00	26.682,17		26.682,17	25.582,17	4.817,83	5.917,83	1.100,00	81,21 %
03.00.02.02.25.04	Outras Atividades Cívicas e Religiosas	3.202,00	316,00		316,00	316,00	2.886,00	2.886,00		9,86 %
03.00.02.02.25.05	Prestações Sociais a Utentes	500,00	289,42		289,42	289,42	210,58	210,58		57,88 %
03.00.02.02.25.06	Outros	5.368,00	5.365,42		5.365,42	5.365,42	2,58	2,58		99,95 %
03.00.04	Transferências correntes									
03.00.04.03	Administração Central									
03.00.04.03.05	Serviços e fundos autónomos									
03.00.04.03.05.01	Escolas e Jardins de Infância,	18.600,00	13.153,17		13.153,17	13.153,17	5.446,83	5.446,83		70,71 %
03.00.04.03.05.02	Escolas e Jardins de Infância, Outros	500,00	200,00		200,00	200,00	300,00	300,00		40,00 %
03.00.04.07	Instituições sem fins lucrativos									
	A Transportar .....	1.039.351,00	946.027,24		946.027,24	918.916,82	93.323,76	120.434,18	27.110,42	88,41 %



Hora: 09:07:06

Data: 29-12-2017

Funcionário: ANABELA FARIA

## Controlo Orçamental - Despesa


Ano: 2017

Data: 29-12-2017

Pag.: 11

(Unidade: euros)

Código POCAL		Dotações corrigidas	Compromissos assumidos			Despesas pagas	Diferenças			Grau de execução orçamental das despesas
Código	Descrição		Exercício	Exercícios Futuros	Total		Dotação não comprometida	Saldo	Compromissos por pagar	
03.00.04.07.01	Instituições sem fins lucrativos									
03.00.04.07.01.01	Instituições (Ação Social)	40.800,00	40.800,00		40.800,00	40.800,00			100,00 %	
03.00.04.07.01.02	Instituições Desportivas	44.350,00	43.503,15		43.503,15	43.503,15	846,85	846,85	98,09 %	
03.00.04.07.01.03	Instituições Culturais e Recreativas	46.700,00	46.648,71		46.648,71	46.648,71	51,29	51,29	99,89 %	
03.00.04.07.01.04	Bombeiros	14.500,00	14.060,00		14.060,00	14.060,00	440,00	440,00	96,96 %	
03.00.04.07.01.05	Outras Instituições	20.900,00	20.050,00		20.050,00	19.750,00	850,00	1.150,00	300,00	94,49 %
03.00.04.08	Famílias									
03.00.04.08.02	Outras									
03.00.04.08.02.01	Programas ocupacionais	10,00					10,00	10,00		
03.00.06	Outras despesas correntes									
03.00.06.02	Diversas									
03.00.06.02.03	Outras	20,00					20,00	20,00		
03.00.07	Aquisição de bens de capital									
03.00.07.01	Investimentos									
03.00.07.01.03	Edifícios									
03.00.07.01.03.03	Mercados e instalações de fiscalização									
03.00.07.01.03.03.01	Mercado de Belas	1.500,00					1.500,00	1.500,00		
03.00.07.01.03.07	Outros									
03.00.07.01.03.07.01	Edifícios diversos	6.000,00					6.000,00	6.000,00		
03.00.07.01.07	Equipamento de informática	700,00					700,00	700,00		
03.00.07.01.08	Software informático	300,00					300,00	300,00		
	A Transportar .....	1.215.131,00	1.111.089,10		1.111.089,10	1.083.678,68	104.041,90	131.452,32	27.410,42	89,13 %







Ano: 2017

Data: 29-12-2017

Pag.: 12

Hora: 09:07:07

Data: 29-12-2017

### Controlo Orçamental - Despesa

Funcionário: ANABELA FÁRIA

(Unidade: euros)

Código POCAL		Dotações corrigidas	Compromissos assumidos			Despesas pagas	Diferenças			Grau de execução orçamental das despesas
Código	Descrição		Exercício	Exercícios Futuros	Total		Dotação não comprometida	Saldo	Compromissos por pagar	
03.00.07.01.09	Equipamento administrativo	6.500,00	1.254,60		1.254,60	1.254,60	5.245,40	5.245,40	19,30%	
03.00.07.01.15	Outros investimentos	1.075,00	562,00		562,00	562,00	513,00	513,00	52,27%	
04	CEMITÉRIOS									
04.00	Cemitérios									
04.00.01	Despesas com o pessoal									
04.00.01.01	Remunerações certas e permanentes									
04.00.01.01.04	Pessoal dos quadros-Regime de contrato									
04.00.01.01.04.01	Pessoal em funções	60.151,00	60.149,53		60.149,53	60.149,53	1,47	1,47	99,99%	
04.00.01.01.04.04	Recrutamento de pessoal para novos	11.330,00	11.325,54		11.325,54	11.325,54	4,46	4,46	99,96%	
04.00.01.01.08	Pessoal aguardando aposentação	1,00					1,00	1,00		
04.00.01.01.13	Subsídio de refeição	10.410,00	10.401,10		10.401,10	10.401,10	8,90	8,90	99,91%	
04.00.01.01.14	Subsídio de férias e de Natal	12.715,00	12.712,69		12.712,69	12.712,69	2,31	2,31	99,98%	
04.00.01.01.15	Remunerações por doença e	1,00					1,00	1,00		
04.00.01.02	Abonos variáveis ou eventuais									
04.00.01.02.02	Horas extraordinárias	5.625,00	5.623,03		5.623,03	5.623,03	1,97	1,97	99,96%	
04.00.01.02.03	Alimentação e Alojamento	1,00					1,00	1,00		
04.00.01.02.04	Ajudas de custo	1,00					1,00	1,00		
04.00.01.02.12	Indemnizações por cessação de funções	1,00					1,00	1,00		
04.00.01.02.14	Outros abonos em numerário ou espécie	1,00					1,00	1,00		
04.00.01.03	Segurança social									
04.00.01.03.01	Encargos com a saúde	2.600,00	2.054,09		2.054,09	2.054,09	545,91	545,91	79,00%	
	A Transportar .....	1.325.543,00	1.215.171,68		1.215.171,68	1.187.761,26	110.371,32	137.781,74	27,410,42	89,60%



Hora: 09:07:07

Data: 29-12-2017

Funcionário: ANABELA FARIA

Ano: 2017

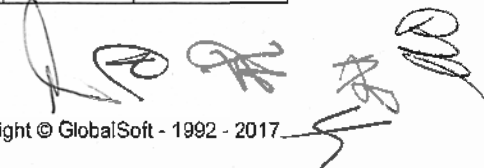
Data: 29-12-2017

Pag.: 13

## Controlo Orçamental - Despesa

(Unidade: euros)

Código POCAL		Dotações corrigidas	Compromissos assumidos			Despesas pagas	Diferenças			Grau de execução orçamental das despesas
Código	Descrição		Exercício	Exercícios Futuros	Total		Dotação não comprometida	Saldo	Compromissos por pagar	
04.00.01.03.03	Subsídio familiar a crianças e jovens	1,00				1,00	1,00			
04.00.01.03.05	Contribuições para a Segurança Social									
04.00.01.03.05.01	Assist. na doença a func. públicos	5,00	2,50		2,50	2,50	2,50		50,00 %	
04.00.01.03.05.02	Segurança social pessoal em RCTFP									
04.00.01.03.05.02.01	Caixa geral de aposentações	7.160,00	7.133,41		7.133,41	6.647,43	26,59	512,57	485,98	92,34 %
04.00.01.03.05.02.02	Segurança social - regime geral	15.560,00	15.559,53		15.559,53	14.456,32	0,47	1.103,68	1.103,21	92,90 %
04.00.01.03.09	Seguros									
04.00.01.03.09.01	Seguros de acidentes de trabalho e	1.367,00	1.366,19		1.366,19	1.366,19	0,81	0,81		99,94 %
04.00.02	Aquisição de bens e serviços									
04.00.02.01	Aquisição de bens									
04.00.02.01.01	Matérias - primas e subsidiárias	34.173,94	31.975,68		31.975,68	28.661,32	2.198,26	5.512,62	3.314,36	83,36 %
04.00.02.01.02	Combustíveis e lubrificantes									
04.00.02.01.02.01	Gasolina	100,00					100,00	100,00		
04.00.02.01.02.02	Gasóleo	500,00	178,75		178,75	178,75	321,25	321,25		35,75 %
04.00.02.01.02.99	Outros	300,00	85,11		85,11	85,11	214,89	214,89		28,37 %
04.00.02.01.04	Limpeza e higiene	6.900,00	5.789,86		5.789,86	5.784,29	1.110,14	1.115,71	5,57	83,83 %
04.00.02.01.07	Vestuário e artigos pessoais	2.000,00	591,92		591,92	591,92	1.408,08	1.408,08		29,59 %
04.00.02.01.09	Produtos químicos e farmacêuticos	10,00					10,00	10,00		
04.00.02.01.12	Material de transporte - Peças	100,00					100,00	100,00		
04.00.02.01.17	Ferramentas e utensílios	150,00	91,47		91,47	91,47	58,53	58,53		60,98 %
04.00.02.01.21	Outros bens	300,00	89,78		89,78	71,94	210,22	228,06	17,84	23,98 %
	A Transportar .....	1.394.169,94	1.278.035,88		1.278.035,88	1.245.698,50	116.134,06	148.471,44	32.337,38	89,35 %





**UNIÃO DAS FREGUESIAS DE QUELUZ E BELAS**

Ano: 2017

Data: 29-12-2017

Pag.: 14

Hora: 09:07:07

Data: 29-12-2017

**Controlo Orçamental - Despesa**

Funcionário: ANABELA FARIA

(Unidade: euros)

Código POCAL		Dotações corrigidas	Compromissos assumidos			Despesas pagas	Diferenças			Grau de execução orçamental das despesas
Código	Descrição		Exercício	Exercícios Futuros	Total		Dotação não comprometida	Saldo	Compromissos por pagar	
04.00.02.02	Aquisição de serviços									
04.00.02.02.01	Encargos das instalações									
04.00.02.02.01.01	Água	3.500,00	3.319,14		3.319,14	3.227,08	180,86	272,92	92,06	92,20 %
04.00.02.02.01.02	Electricidade	3.000,00	2.965,05		2.965,05	2.684,63	34,95	315,37	280,42	89,48 %
04.00.02.02.02	Limpeza e higiene	2.685,00	2.509,20		2.509,20	2.509,20	175,80	175,80		93,45 %
04.00.02.02.03	Conservação de bens	1.300,00	713,03		713,03	713,03	586,97	586,97		54,84 %
04.00.02.02.09	Comunicações	3.200,00	2.665,63		2.665,63	2.665,63	534,37	534,37		83,30 %
04.00.02.02.10	Transportes	1.900,00	1.665,10		1.665,10	1.665,10	234,90	234,90		87,63 %
04.00.02.02.12	Seguros	180,00	68,00		68,00		112,00	180,00	68,00	
04.00.02.02.15	Formação	200,00					200,00	200,00		
04.00.02.02.17	Publicidade	600,00	55,28		55,28	55,28	544,72	544,72		9,21 %
04.00.02.02.18	Vigilância e segurança	1.000,00					1.000,00	1.000,00		
04.00.02.02.20	Outros trabalhos especializados	1.300,00	1.275,00		1.275,00	1.275,00	25,00	25,00		98,07 %
04.00.02.02.22	Serviços de saúde	1.000,00	637,50		637,50	637,50	362,50	362,50		63,75 %
04.00.02.02.25	Outros serviços	1.500,00	1.447,00		1.447,00	1.447,00	53,00	53,00		96,46 %
04.00.04	Transferências correntes									
04.00.04.08	Famílias									
04.00.04.08.02	Outras									
04.00.04.08.02.01	Programas ocupacionais	10,00					10,00	10,00		
04.00.06	Outras despesas correntes									
04.00.06.02	Diversas									
	<b>A Transportar .....</b>	<b>1.415.544,94</b>	<b>1.295.355,81</b>		<b>1.295.355,81</b>	<b>1.262.577,95</b>	<b>120.189,13</b>	<b>152.966,99</b>	<b>32.777,86</b>	<b>89,19 %</b>

Handwritten signatures and stamps in blue ink.



Hora: 09:07:07

Data: 29-12-2017

Funcionário: ANABELA FARIA

Ano: 2017

Data: 29-12-2017

Pag.: 15

**Controlo Orçamental - Despesa**

(Unidade: euros)

Código POCAL		Dotações corrigidas	Compromissos assumidos			Despesas pagas	Diferenças			Grau de execução orçamental das despesas
Código	Descrição		Exercício	Exercícios Futuros	Total		Dotação não comprometida	Saldo	Compromissos por pagar	
04.00.06.02.03	Outras									
04.00.06.02.03.01	Outras restituições	1.600,00	784,59		784,59	784,59	815,41	815,41		49,03 %
04.00.06.02.03.02	IVA pago	6.115,00	3.971,72		3.971,72	3.971,72	2.143,28	2.143,28		64,95 %
04.00.07	Aquisição de bens de capital									
04.00.07.01	Investimentos									
04.00.07.01.03	Edifícios									
04.00.07.01.03.01	Instalações de serviços	3.000,00					3.000,00	3.000,00		
04.00.07.01.04	Construções diversas									
04.00.07.01.04.12	Cemitérios	74.000,00	30.725,32		30.725,32	30.725,32	43.274,68	43.274,68		41,52 %
04.00.07.01.07	Equipamento de informática	250,00					250,00	250,00		
04.00.07.01.08	Software informático	500,00					500,00	500,00		
04.00.07.01.09	Equipamento administrativo	250,00					250,00	250,00		
04.00.07.01.11	Ferramentas e utensílios	1.000,00	428,96		428,96	428,96	571,04	571,04		42,89 %
05	URBANISMO E ZONAS VERDES									
05.00	Urbanismo e Zonas Verdes									
05.00.01	Despesas com o pessoal									
05.00.01.01	Remunerações certas e permanentes									
05.00.01.01.04	Pessoal dos quadros-Regime de contrato									
05.00.01.01.04.01	Pessoal em funções	75.271,00	75.269,39		75.269,39	75.269,39	1,61	1,61		99,99 %
05.00.01.01.08	Pessoal aguardando aposentação	1,00					1,00	1,00		
05.00.01.01.13	Subsídio de refeição	11.450,00	11.440,62		11.440,62	11.440,62	9,38	9,38		99,91 %
	A Transportar .....	1.588.981,94	1.417.976,41		1.417.976,41	1.385.198,55	171.005,53	203.783,39	32.777,86	87,17 %





**UNIÃO DAS FREGUESIAS DE QUELUZ E BELAS**

Ano: 2017

Data: 29-12-2017

Pag.: 16

Hora: 09:07:07

Data: 29-12-2017

**Controlo Orçamental - Despesa**

Funcionário: ANABELA FARIA

(Unidade: euros)

Código POCAL		Dotações corrigidas	Compromissos assumidos			Despesas pagas	Diferenças			Grau de execução orçamental das despesas
Código	Descrição		Exercício	Exercícios Futuros	Total		Dotação não comprometida	Saldo	Compromissos por pagar	
05.00.01.01.14	Subsídio de férias e de Natal	12.542,00	12.540,58		12.540,58	12.540,58	1,42	1,42		99,98 %
05.00.01.01.15	Remunerações por doença e	1,00					1,00	1,00		
05.00.01.02	Abonos variáveis ou eventuais									
05.00.01.02.02	Horas extraordinárias	6.040,00	6.038,07		6.038,07	6.038,07	1,93	1,93		99,96 %
05.00.01.02.03	Alimentação e Alojamento	1,00					1,00	1,00		
05.00.01.02.04	Ajudas de custo	10,00					10,00	10,00		
05.00.01.02.12	Indemnizações por cessação de funções	10,00					10,00	10,00		
05.00.01.02.14	Outros abonos em numerário ou espécie	1,00					1,00	1,00		
05.00.01.03	Segurança Social									
05.00.01.03.01	Encargos com a saúde	2.650,00	2.400,00		2.400,00	2.400,00	249,99	249,99		90,56 %
05.00.01.03.05	Contribuições para a segurança social									
05.00.01.03.05.01	Assist. na doença a func. públicos	100,00					100,00	100,00		
05.00.01.03.05.02	Segurança social pessoal em RCTFP									
05.00.01.03.05.02.01	Caixa geral de aposentações	2.790,00	2.775,85		2.775,85	2.601,39	14,17	188,61	174,44	93,23 %
05.00.01.03.05.02.02	Segurança social - regime geral	21.030,00	21.022,00		21.022,00	19.582,35	8,00	1.447,65	1.439,65	93,11 %
05.00.01.03.09	Seguros									
05.00.01.03.09.01	Seguros de acidentes de trabalho e	1.686,00	1.669,10		1.669,10	1.586,97	16,89	99,03	82,14	94,12 %
05.00.02	Aquisição de bens e serviços									
05.00.02.01	Aquisição de bens									
05.00.02.01.01	Matérias - primas e subsidiárias	2.500,00	2.098,36		2.098,36	2.092,76	401,64	407,24	5,60	83,71 %
05.00.02.01.02	Combustíveis e lubrificantes									
	A Transportar .....	1.638.342,94	1.466.520,37		1.466.520,37	1.432.040,68	171.822,57	206.302,26	34.479,69	87,40 %

Handwritten signatures and stamps in blue ink.



Hora: 09:07:08

Data: 29-12-2017

Funcionário: ANABELA FARIA

Ano: 2017

Data: 29-12-2017

Pag.: 17

(Unidade: euros)

## Controlo Orçamental - Despesa

Código POCAL		Dotações corrigidas	Compromissos assumidos			Despesas pagas	Diferenças			Grau de execução orçamental das despesas
Código	Descrição		Exercício	Exercícios Futuros	Total		Dotação não comprometida	Saldo	Compromissos por pagar	
05.00.02.01.02.01	Gasolina	301,00	300,00		300,00	300,00	1,00	1,00		99,66 %
05.00.02.01.02.02	Gasóleo	10.490,00	10.406,99		10.406,99	10.406,99	83,01	83,01		99,20 %
05.00.02.01.02.04	Outros	1.000,00	504,82		504,82	491,53	495,18	508,47	13,29	49,15 %
05.00.02.01.04	Limpeza e higiene	699,00	363,12		363,12	363,11	335,88	335,89	0,01	51,94 %
05.00.02.01.07	Vestuário e artigos pessoais	2.000,00	1.641,22		1.641,22	1.641,22	358,78	358,78		82,06 %
05.00.02.01.09	Produtos químicos e farmacêuticos	10,00					10,00	10,00		
05.00.02.01.12	Material de transporte - Peças	500,00	256,37		256,37	256,37	243,63	243,63		51,27 %
05.00.02.01.17	Ferramentas e utensílios	800,00	404,35		404,35	404,35	395,65	395,65		50,54 %
05.00.02.01.21	Outros bens	2.000,00	725,52		725,52	460,54	1.274,48	1.539,46	264,98	23,02 %
05.00.02.02	Aquisição de serviços									
05.00.02.02.01	Encargos das instalações									
05.00.02.02.01.01	Água	184.135,00	165.877,59		165.877,59	165.643,11	18.257,41	18.491,89	234,48	89,95 %
05.00.02.02.01.02	Electricidade	3.270,00	3.198,08		3.198,08	2.541,36	71,92	728,64	656,72	77,71 %
05.00.02.02.03	Conservação de bens									
05.00.02.02.03.01	Conservação e manutenção de espaços	397.800,00	393.736,49		393.736,49	393.736,49	4.063,51	4.063,51		98,97 %
05.00.02.02.03.02	Conservação de espaços de jogo e recreio	80.000,00	79.150,04		79.150,04	1.979,54	849,96	78.020,46	77.170,50	2,47 %
05.00.02.02.03.03	Conservação de polidesportivos	4.000,00	2.829,00		2.829,00	2.829,00	1.171,00	1.171,00		70,72 %
05.00.02.02.03.04	Conservação e manutenção de vias	8.500,00	6.346,71		6.346,71	6.236,81	2.153,29	2.263,19	109,90	73,37 %
05.00.02.02.03.05	Outras conservações e reparações	7.778,00	7.710,37		7.710,37	7.482,71	67,65	295,29	227,66	96,20 %
05.00.02.02.09	Comunicações	650,00	39,36		39,36	39,36	610,64	610,64		6,05 %
05.00.02.02.10	Transportes	10,00					10,00	10,00		
	A Transportar .....	2.342.285,94	2.140.010,40		2.140.010,40	2.026.853,17	202.275,54	315.432,77	13.157,23	86,53 %



**UNIÃO DAS FREGUESIAS DE QUELUZ E BELAS**

Ano: 2017

Data: 29-12-2017

Pag.: 18

Hora: 09:07:08

Data: 29-12-2017

Funcionário: ANABELA FARIA

**Controlo Orçamental - Despesa**

(Unidade: euros)

Código POCAL		Dotações corrigidas	Compromissos assumidos			Despesas pagas	Diferenças			Grau de execução orçamental das despesas
Código	Descrição		Exercício	Exercícios Futuros	Total		Dotação não comprometida	Saldo	Compromissos por pagar	
05.00.02.02.12	Seguros	4.160,00	3.880,85		3.880,85	3.307,43	279,15	852,57	573,42	79,50 %
05.00.02.02.14	Estudos, pareceres, projectos e	10,00					10,00	10,00		
05.00.02.02.15	Formação	200,00					200,00	200,00		
05.00.02.02.17	Publicidade	1.000,00	469,86		469,86	469,86	530,14	530,14		46,98 %
05.00.02.02.18	Vigilância e segurança	800,00					800,00	800,00		
05.00.02.02.20	Outros trabalhos especializados									
05.00.02.02.20.01	Análise de águas dos fontanários	1,00					1,00	1,00		
05.00.02.02.20.02	Outros trabalhos especializados	200,00					200,00	200,00		
05.00.02.02.22	Serviços de saúde	2.500,00	808,21		808,21	808,21	1.691,79	1.691,79		32,32 %
05.00.02.02.25	Outros serviços	7.300,00	7.257,91		7.257,91	7.207,83	42,09	92,17	50,08	98,73 %
05.00.04	Transferências correntes									
05.00.04.08	Famílias									
05.00.04.08.02	Outras									
05.00.04.08.02.01	Programas ocupacionais	10,00					10,00	10,00		
05.00.06	Outras despesas correntes									
05.00.06.02	Diversas									
05.00.06.02.03	Outras									
05.00.06.02.03.05	Outras	10,00					10,00	10,00		
05.00.07	Aquisição de bens de capital									
05.00.07.01	Investimentos									
05.00.07.01.03	Edifícios									
	A Transportar .....	2.358.476,94	2.152.427,23		2.152.427,23	2.038.646,50	206.049,71	319.830,44	113.780,73	86,43 %



Ano: 2017

Data: 29-12-2017

Pag.: 19

Hora: 09:07:08

Data: 29-12-2017

Funcionário: ANABELA FARIA

### Controlo Orçamental - Despesa

(Unidade: euros)

Código POCAL		Dotações corrigidas	Compromissos assumidos			Despesas pagas	Diferenças			Grau de execução orçamental das despesas
Código	Descrição		Exercício	Exercícios Futuros	Total		Dotação não comprometida	Saldo	Compromissos por pagar	
05.00.07.01.03.01	Instalações de serviços									
05.00.07.01.03.01.01	Estaleiro	1.000,00					1.000,00	1.000,00		
05.00.07.01.11	Ferramentas e utensílios	14.500,00	10.504,29		10.504,29	10.504,29	3.995,71	3.995,71	72,44 %	
Total .....		2.373.976,94	2.162.931,52		2.162.931,52	2.049.150,79	211.045,42	324.826,15	113.780,73	86,31 %

**ORGÃO EXECUTIVO**

Em 22 de Junho de 18

\_\_\_\_\_  
 \_\_\_\_\_  
 \_\_\_\_\_  
 \_\_\_\_\_  
 \_\_\_\_\_

**ORGÃO DELIBERATIVO**

Em \_\_\_ de \_\_\_\_\_ de \_\_\_\_\_

\_\_\_\_\_  
 \_\_\_\_\_  
 \_\_\_\_\_  
 \_\_\_\_\_  
 \_\_\_\_\_



Handwritten signatures and initials in blue ink, including a large signature at the top right and several smaller initials below it.

## Controlo Orçamental da Receita

Hora: 09:06:37

Data: 19-03-2018

Funcionário: ANABELA FARIA

## Controlo Orçamental - Receita

Ano: 2017

Data: 19-03-2018

Pag.: 1

(Unidade: euros)



Código POCAL		Previsões corrigidas	Receitas por cobrar no início do ano	Receitas liquidadas	Liquidações anuladas	Receitas cobradas brutas	Reembolsos e restituições		Receita cobrada líquida	Receitas por cobrar no final do ano	Grau de execução orçamental das receitas
Código	Descrição						Emitidos	Pagos			
01	Impostos directos										
01.02	Outros										
01.02.02	Imposto municipal sobre imóveis	67.000,00		60.734,20		60.734,20			60.734,20		90,64 %
04	Taxas, multas e outras penalidades										
04.01	Taxas										
04.01.23	Taxas específicas das autarquias locais										
04.01.23.04	Canídeos	11.500,00		12.212,00	351,00	11.861,00			11.861,00		103,13 %
04.01.23.99	Outras										
04.01.23.99.03	Atestados	16.000,00		23.097,37	455,00	22.642,37			22.642,37		141,51 %
04.01.23.99.04	Cemitérios	11.000,00		5.565,00	16,00	5.549,00			5.549,00		50,44 %
04.01.23.99.99	Outras	100,00		2,00		2,00			2,00		2,00 %
04.02	Multas e outras penalidades										
04.02.04	Coimas e penalidades por contra-ordenações	1.000,00		322,50		322,50			322,50		32,25 %
04.02.99	Multas e penalidades diversas	200,00		1.033,00	54,00	999,00			999,00		499,50 %
05	Rendimentos da propriedade										
05.02	Juros - Sociedades financeiras										
05.02.01	Bancos e outras instituições financeiras	500,00									
05.10	Rendas										
05.10.01	Terrenos	2.500,00		4.071,60		4.071,60			4.071,60		162,86 %
06	Transferências Correntes										
06.01	Sociedades e quase-sociedades não financeiras										
	<b>A Transportar .....</b>	109.800,00		107.037,67	856,00	106.181,67			106.181,67		96,70 %



Hora: 09:06:37

Data: 19-03-2018

Funcionário: ANABELA FARIA

## Controlo Orçamental - Receita


Ano: 2017

Data: 19-03-2018

Pag.: 2

(Unidade: euros)

Código POCAL		Previsões corrigidas	Receitas por cobrar no início do ano	Receitas liquidadas	Liquidações anuladas	Receitas cobradas brutas	Reembolsos e restituições		Receita cobrada líquida	Receitas por cobrar no final do ano	Grau de execução orçamental das receitas
Código	Descrição						Emitidos	Pagos			
06.01.02	Privadas	500,00									
06.03	Administração central										
06.03.01	Estado										
06.03.01.04	Fundo de financiamento das freguesias	345.256,00		345.256,00		345.256,00			345.256,00		100,00 %
06.03.01.99	Outras										
06.03.01.99.01	Estatuto remuneratório - regime de permanência	37.230,00		37.957,86		37.957,86			37.957,86		101,95 %
06.03.09	Serv.fundos autónomos-SPFP activas emprego e formação										
06.03.09.01	Instituto de Emprego e Formação Profissional	9.000,00		2.414,74		2.414,74			2.414,74		26,83 %
06.05	Administração local										
06.05.01	Contínente										
06.05.01.01	Município de Sintra - Câmara Municipal										
06.05.01.01.01	Município de Sintra - Gestão de espaços verdes	845.161,00		849.618,63		849.618,63			849.618,63		100,52 %
06.05.01.01.02	Município de Sintra - Gestão de espaços de jogo e	68.163,00		51.122,25		51.122,25			51.122,25		75,00 %
06.05.01.01.03	Município de Sintra - Gestão de polidesportivos	8.000,00									
06.05.01.01.04	Município de Sintra - Apoio financeiro	274.223,00		281.231,69		281.231,69			281.231,69		102,55 %
06.05.01.01.05	Município de Sintra - Conservação e manutenção de	119.570,00		119.569,72		119.569,72			119.569,72		99,99 %
06.05.01.01.06	Município de Sintra - Outras verbas	24.160,00		21.787,70		21.787,70			21.787,70		90,18 %
06.05.01.01.07	Município de Sintra - PO APMC	4.930,00									
06.07	Instituições sem fins lucrativos										
06.07.01	Instituições sem fins lucrativos	2.000,00									
06.08	Famílias										
	A Transportar .....	1.847.993,00		1.815.996,26	856,00	1.815.140,26			1.815.140,26		98,22 %



Hora: 09:06:37

Data: 19-03-2018

Funcionário: ANABELA FARIA

## Controlo Orçamental - Receita


Ano: 2017

Data: 19-03-2018

Pag.: 3

(Unidade: euros)

Código POCAL		Previsões corrigidas	Receitas por cobrar no início do ano	Receitas liquidadas	Liquidações anuladas	Receitas cobradas brutas	Reembolsos e restituições		Receita cobrada líquida	Receitas por cobrar no final do ano	Grau de execução orçamental das receitas
Código	Descrição						Emitidos	Pagos			
06.08.01	Famílias	1.000,00									
07	Venda de bens e serviços correntes										
07.01	Venda de bens										
07.01.11	Produtos acabados e intermédios										
07.01.11.03	Electricidade										
07.01.11.03.01	Electricidade - microprodução	2.500,00		4.909,21		4.909,21		4.909,21			196,36 %
07.01.99	Outros	100,00		6,00		6,00		6,00			6,00 %
07.02	Serviços										
07.02.01	Aluguer de espaços e equipamentos	1.500,00		1.320,00		1.320,00		1.320,00			88,00 %
07.02.08	Serviços sociais, recreativos, culturais e de desporto										
07.02.08.01	Serviços sociais										
07.02.08.01.01	Cotónias de férias	1.500,00		553,50	12,00	541,50		541,50			36,10 %
07.02.09	Serviços específicos das autarquias										
07.02.09.03	Transportes colectivos de pessoas e mercadorias										
07.02.09.03.03	Transportes de pessoas e mercadorias	10.000,00		5.990,88		5.990,88		5.990,88			59,90 %
07.02.09.04	Trabalhos por conta de particulares										
07.02.09.04.01	Cemitérios - Prestação de serviços	120.000,00		52.621,21	779,53	51.841,68		51.841,68			43,20 %
07.02.09.05	Cemitérios										
07.02.09.05.01	Cemitérios - Concessão de jazigos, ossários e gavetões	100.000,00		57.368,91	332,05	55.191,82		55.191,82	1.845,04		55,19 %
07.02.09.05.02	Cemitérios - Inumações, exumações e trasladações	15.000,00		31.508,58	35,00	31.473,58		31.473,58			209,82 %
07.02.09.06	Mercados e feiras	3.600,00		3.959,93		3.959,93		3.959,93			109,99 %
A Transportar .....		2.103.193,00		1.974.234,48	2.014,58	1.970.374,86		1.970.374,86	1.845,04		93,68 %





Hora: 09:06:38

Data: 19-03-2018

Funcionário: ANABELA FARIA

Ano: 2017

Data: 19-03-2018

Pag.: 4


(Unidade: euros)

### Controlo Orçamental - Receita

Código POCAL		Previsões corrigidas	Receitas por cobrar no início do ano	Receitas liquidadas	Liquidações anuladas	Receitas cobradas brutas	Reembolsos e restituições		Receita cobrada líquida	Receitas por cobrar no final do ano	Grau de execução orçamental das receitas
Código	Descrição						Emitidos	Pagos			
07.02.09.99	Outros										
07.02.09.99.01	Certificação de fotocópias	800,00		671,00	23,00	648,00			648,00		81,00 %
07.02.09.99.99	Outros	100,00									
07.03	Rendas										
07.03.01	Habitações	1.700,00		1.488,69		1.488,69			1.488,69		87,57 %
08	Outras receitas correntes										
08.01	Outras										
08.01.99	Outras										
08.01.99.03	IVA reembolsado	150,00									
08.01.99.99	Diversas	500,00		3.338,81		3.338,81			3.338,81		667,76 %
16	Saldo da Gerência Anterior										
16.01	Saldo Orçamental										
16.01.01	Na Posse do Serviço	267.533,94									
Total .....		2.373.976,94		1.979.732,98	2.037,58	1.975.850,36			1.975.850,36	1.845,04	83,22 %

ORGÃO EXECUTIVO

Em 22 de Junho de 18

  
 \_\_\_\_\_  
 \_\_\_\_\_  
 \_\_\_\_\_  
 \_\_\_\_\_  
 \_\_\_\_\_

ORGÃO DELIBERATIVO

Em \_\_\_\_\_ de \_\_\_\_\_ de \_\_\_\_\_

\_\_\_\_\_  
 \_\_\_\_\_  
 \_\_\_\_\_  
 \_\_\_\_\_  
 \_\_\_\_\_

BR  
R  
K  
J  
L

## Modificações Orçamentais

**Modificação Orçamental**

(Unidade: euros)

Código POCAL		Despesa				Observações	
Código	Descrição	Dotações Actuais	Modificações Orçamentais		Reposições abatidas aos pagamentos		Dotações Corrigidas
			Inscrições / Reforços	Diminuições / Anulações			
01.00.02.02.12	Seguros	200,00	1.240,00			1.440,00	
02.00.01.01.04.01	Pessoal em funções	168.280,00		1.800,00		166.480,00	
02.00.01.01.08	Pessoal aguardando aposentação	10,00	1.070,00			1.080,00	
02.00.01.03.09.01	Seguros de acidentes de trabalho e doenças profissionais	1.700,00	390,00			2.090,00	
02.00.02.02.12	Seguros	2.000,00		1.000,00		3.500,00	
02.00.02.02.12	Seguros	2.000,00	2.500,00			3.500,00	
02.00.02.02.25	Outros serviços	510,00	1.800,00			2.310,00	
02.00.07.01.07	Equipamento de informática	2.000,00	6.000,00			8.000,00	
03.00.01.03.09.01	Seguros de acidentes de trabalho e doenças profissionais	800,00		360,00		440,00	
03.00.02.02.12	Seguros	2.500,00	1.320,00			3.820,00	
04.00.01.03.09.01	Seguros de acidentes de trabalho e doenças profissionais	1.000,00	110,00			1.110,00	
04.00.02.01.01	Matérias - primas e subsidiárias	24.300,00		3.570,00		20.730,00	
04.00.02.02.12	Seguros	500,00		320,00		180,00	
04.00.07.01.04.12	Cemitérios	81.000,00		6.000,00		75.000,00	
05.00.01.03.09.01	Seguros de acidentes de trabalho e doenças profissionais	1.500,00		140,00		1.360,00	
05.00.02.02.12	Seguros	3.500,00		1.240,00		2.260,00	
<b>Total .....</b>		<b>291.800,00</b>	<b>14.430,00</b>	<b>14.430,00</b>		<b>293.300,00</b>	



**ORGÃO EXECUTIVO**

Em \_\_\_\_\_ de \_\_\_\_\_ de \_\_\_\_\_

---


---

---

---

---

---



**ORGÃO DELIBERATIVO**

Em \_\_\_\_\_ de \_\_\_\_\_ de \_\_\_\_\_

---

---

---

---

---

---

---





**Modificação Orçamental**

(Unidade: euros)

Código POCAL		Despesa				Observações	
Código	Descrição	Dotações Actuais	Modificações Orçamentais		Reposições abatidas aos pagamentos		Dotações Corrigidas
			Inscrições / Reforços	Diminuições / Anulações			
02.00.01.01.08	Pessoal aguardando aposentação	1.080,00	510,00			1.590,00	
02.00.01.02.02	Horas extraordinárias	4.000,00		510,00		3.490,00	
02.00.01.03.09.01	Seguros de acidentes de trabalho e doenças profissionais	2.090,00	180,00			2.270,00	
02.00.02.01.08	Material de escritório	17.500,00		6.000,00		11.500,00	
02.00.02.02.20	Outros trabalhos especializados	1.000,00	6.000,00			7.000,00	
02.00.07.01.03.01	Instalações de serviços	3.000,00		300,00		2.700,00	
02.00.07.01.08	Software informático	500,00	300,00			800,00	
03.00.01.01.07	Pessoal em regime de tarefa ou avença	1.600,00	3.200,00			4.800,00	
03.00.01.03.09.01	Seguros de acidentes de trabalho e doenças profissionais	440,00	6,00			446,00	
03.00.02.01.02.02	Gasóleo	7.200,00		2.000,00		5.200,00	
04.00.01.03.09.01	Seguros de acidentes de trabalho e doenças profissionais	1.110,00	93,00			1.203,00	
04.00.02.01.01	Matérias - primas e subsidiárias	20.730,00		1.200,00		19.530,00	
04.00.06.02.03.02	IVA pago	4.500,00		385,00		4.115,00	
05.00.01.03.09.01	Seguros de acidentes de trabalho e doenças profissionais	1.360,00	106,00			1.466,00	
<b>Total .....</b>		<b>66.110,00</b>	<b>10.395,00</b>	<b>10.395,00</b>		<b>66.110,00</b>	

**ORGÃO EXECUTIVO**

Em \_\_\_\_\_ de \_\_\_\_\_ de \_\_\_\_\_

---



---



---



---



---

**ORGÃO DELIBERATIVO**

Em \_\_\_\_\_ de \_\_\_\_\_ de \_\_\_\_\_

---



---



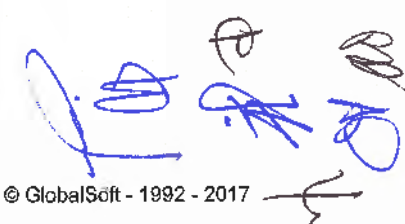
---



---



---



**Modificação Orçamental**

(Unidade: euros)

Código POCAL		Despesa				Observações	
Código	Descrição	Dotações Actuais	Modificações Orçamentais		Reposições abatidas aos pagamentos		Dotações Corrigidas
			Inscrições / Reforços	Diminuições / Anulações			
03.00.02.02.03	Conservação de Bens	4.500,00	2.000,00			6.500,00	
03.00.02.02.10	Transportes	22.800,00		2.000,00		20.800,00	
Total .....		27.300,00	2.000,00	2.000,00		27.300,00	

**ORGÃO EXECUTIVO**

Em \_\_\_\_\_ de \_\_\_\_\_ de \_\_\_\_\_

---



---




---



---



---



**ORGÃO DELIBERATIVO**

Em \_\_\_\_\_ de \_\_\_\_\_ de \_\_\_\_\_

---



---



---



---



---



**Modificação Orçamental**

(Unidade: euros)

Código POCAL		Despesa				Observações	
Código	Descrição	Dotações Actuais	Modificações Orçamentais		Reposições abatidas aos pagamentos		Dotações Corrigidas
			Inscrições / Reforços	Diminuições / Anulações			
02.00.02.02.14.02	Certificação legal de contas	17.500,00		5.000,00		12.500,00	
02.00.02.02.14.03	Outros estudos, pareceres, projectos e consultadoria	11.100,00	5.000,00			16.100,00	
02.00.02.02.25	Outros serviços	2.310,00	4.000,00			6.310,00	
03.00.02.02.03	Conservação de Bens	6.500,00	1.500,00			8.000,00	
03.00.02.02.20.02	Boletim Autárquico	10.000,00		3.000,00		7.000,00	
03.00.02.02.25.01	Cultura	41.400,00	3.000,00			44.400,00	
05.00.02.02.03.04	Conservação e manutenção de vias	70.000,00		6.000,00		64.000,00	
05.00.02.02.25	Outros serviços	500,00	500,00			1.000,00	
Total .....		159.310,00	14.000,00	14.000,00		159.310,00	

**ORGÃO EXECUTIVO**

Em \_\_\_\_\_ de \_\_\_\_\_ de \_\_\_\_\_

---



---



---



---



---

**ORGÃO DELIBERATIVO**

Em \_\_\_\_\_ de \_\_\_\_\_ de \_\_\_\_\_

---



---



---



---



---



**Modificação Orçamental**

(Unidade: euros)

Código POCAL		Receita			Observações
Código	Descrição	Previsões Corrigidas	Modificações Orçamentais		
			Inscrições / Reforços	Diminuições / Anulações	
06.05.01.01.07	Município de Sintra - PO APMC		4.930,00		4.930,00
06.08.01	Famílias		1.000,00		1.000,00
16.01.01	Na Posse do Serviço		267.533,94		267.533,94
Total .....			273.463,94		273.463,94

**ORGÃO EXECUTIVO**

Em \_\_\_\_\_ de \_\_\_\_\_ de \_\_\_\_\_

---



---




---



---



---



**ORGÃO DELIBERATIVO**

Em \_\_\_\_\_ de \_\_\_\_\_ de \_\_\_\_\_

---



---



---



---



---



**Modificação Orçamental**

(Unidade: euros)

Código POCAL		Despesa				Observações
Código	Descrição	Dotações Actuais	Modificações Orçamentais		Reposições abatidas aos pagamentos	
			Inscrições / Reforços	Diminuições / Anulações		
					Dotações Corrigidas	
02.00.02.01.07	Vestuário e artigos pessoais		1.000,00			1.000,00
02.00.02.02.14.03	Outros estudos, pareceres, projectos e consultadoria	16.100,00	12.000,00			28.100,00
02.00.07.01.03.01	Instalações de serviços	2.700,00	30.000,00			32.700,00
03.00.01.01.07	Pessoal em regime de tarefa ou avença	4.800,00	3.200,00			8.000,00
03.00.02.01.10	Produtos vendidos nas farmácias	5.650,00	1.000,00			6.650,00
03.00.02.01.15	Prémios, condecorações e ofertas	5.350,00	3.450,00			8.800,00
03.00.02.01.21.01	Cultura	1.550,00	5.250,00		414,70	6.800,00
03.00.02.01.21.02	Ação Social	8.170,00	9.400,00			17.570,00
03.00.02.01.21.03	Desporto	4.000,00	2.800,00			6.800,00
03.00.02.01.21.04	Outras atividades cívicas e religiosas	1.000,00	1.500,00			2.500,00
03.00.02.02.10	Transportes	20.800,00	16.800,00		0,10	37.600,00
03.00.02.02.12	Seguros	3.820,00	500,00		695,86	4.320,00
03.00.02.02.17	Publicidade	1.500,00	600,00			2.100,00
03.00.02.02.18	Vigilância e segurança	9.380,00	7.000,00			16.380,00
03.00.02.02.20.01	Folhetos e Brochuras Didáticas	500,00	900,00			1.400,00
03.00.02.02.25.01	Cultura	44.400,00	23.000,00		707,25	67.400,00
03.00.02.02.25.02	Desporto	11.100,00	9.500,00			20.600,00
03.00.02.02.25.03	Ação Social	16.380,00	15.120,00			31.500,00
03.00.02.02.25.04	Outras Atividades Cívicas e Religiosas	5.000,00	60.000,00			65.000,00
03.00.07.01.03.07.0	Edifícios diversos	1.000,00	5.000,00			6.000,00
03.00.07.01.09	Equipamento administrativo	500,00	6.000,00		14,90	6.500,00
04.00.02.01.01	Matérias - primas e subsidiárias	19.530,00	15.643,94		35,67	35.173,94
04.00.02.01.07	Vestuário e artigos pessoais	2.500,00	1.000,00			3.500,00
04.00.06.02.03.01	Outras restituições	800,00	800,00			1.600,00
<b>Total .....</b>		<b>186.530,00</b>	<b>231.463,94</b>		<b>1.868,48</b>	<b>417.993,94</b>


**Modificação Orçamental**

(Unidade: euros)

Código POCAL		Despesa				Observações
Código	Descrição	Dotações Actuais	Modificações Orçamentais		Reposições abatidas aos pagamentos	
			Inscrições / Reforços	Diminuições / Anulações		
04.00.07.01.03.01	Instalações de serviços	1.000,00	2.000,00			3.000,00
04.00.07.01.04.12	Cemitérios	75.000,00	25.000,00		30.725,32	100.000,00
05.00.02.02.03.02	Conservação de espaços de jogo e recreio	25.000,00	5.000,00			30.000,00
05.00.02.02.03.04	Conservação e manutenção de vias	64.000,00	10.000,00			74.000,00
Total .....		351.530,00	273.463,94		32.593,80	624.993,94


**ORGÃO EXECUTIVO**

Em \_\_\_\_\_ de \_\_\_\_\_ de \_\_\_\_\_



\_\_\_\_\_

\_\_\_\_\_



**ORGÃO DELIBERATIVO**

Em \_\_\_\_\_ de \_\_\_\_\_ de \_\_\_\_\_

\_\_\_\_\_

\_\_\_\_\_

\_\_\_\_\_

\_\_\_\_\_



**Modificação Orçamental**

(Unidade: euros)

Código POCAL		Despesa				Observações	
Código	Descrição	Dotações Actuais	Modificações Orçamentais		Reposições abatidas aos pagamentos		Dotações Corrigidas
			Inscrições / Reforços	Diminuições / Anulações			
01.00.01.02.03	Alimentação e Alojamento	200,00	200,00			400,00	
01.00.02.01.19	Artigos honoríficos e de decoração	2.100,00		200,00		1.900,00	
02.00.01.01.04.01	Pessoal em funções	166.480,00		3.200,00		163.280,00	
02.00.04.08.02.01	Programas ocupacionais	2.000,00		230,00		1.770,00	
02.00.06.02.03.05	Outras	1.600,00	230,00			1.830,00	
03.00.01.01.07	Pessoal em regime de tarefa ou avença	8.000,00	3.200,00			11.200,00	
03.00.02.01.02.02	Gasóleo	5.200,00		200,00		5.000,00	
03.00.02.02.03	Conservação de Bens	8.000,00	500,00			8.500,00	
03.00.02.02.10	Transportes	37.600,00		500,00		37.100,00	
03.00.02.02.12	Seguros	4.320,00	200,00			4.520,00	
03.00.04.07.01.03	Instituições Culturais e Recreativas	43.500,00		500,00		43.000,00	
03.00.04.07.01.04	Bombeiros	12.000,00	500,00			12.500,00	
Total .....		291.000,00	4.830,00	4.830,00		291.000,00	

**ORGÃO EXECUTIVO**


Em \_\_\_\_\_ de \_\_\_\_\_ de \_\_\_\_\_

\_\_\_\_\_

\_\_\_\_\_

\_\_\_\_\_

\_\_\_\_\_



**ORGÃO DELIBERATIVO**

Em \_\_\_\_\_ de \_\_\_\_\_ de \_\_\_\_\_

\_\_\_\_\_

\_\_\_\_\_

\_\_\_\_\_

\_\_\_\_\_

\_\_\_\_\_



**Modificação Orçamental**

(Unidade: euros)

Código POCAL		Despesa				Observações	
Código	Descrição	Dotações Actuais	Modificações Orçamentais		Reposições abatidas aos pagamentos		Dotações Corrigidas
			Inscrições / Reforços	Diminuições / Anulações			
01.00.02.01.19	Artigos honoríficos e de decoração	1.900,00		100,00		1.800,00	
01.00.04.05.01.05.0	ANAFRE	2.120,00	100,00			2.220,00	
03.00.02.01.21.03	Desporto	6.800,00		1.000,00		5.800,00	
03.00.02.02.25.01	Cultura	67.400,00		2.000,00		65.400,00	
03.00.02.02.25.02	Desporto	20.600,00		3.000,00		17.600,00	
03.00.02.02.25.06	Outros	200,00	4.000,00		175,39	4.200,00	
03.00.04.07.01.02	Instituições Desportivas	42.000,00		500,00		41.500,00	
03.00.04.07.01.03	Instituições Culturais e Recreativas	43.000,00	2.500,00			45.500,00	
<b>Total .....</b>		<b>184.020,00</b>	<b>6.600,00</b>	<b>6.600,00</b>	<b>175,39</b>	<b>184.020,00</b>	

**ORGÃO EXECUTIVO**


Em \_\_\_\_\_ de \_\_\_\_\_ de \_\_\_\_\_

\_\_\_\_\_

\_\_\_\_\_

\_\_\_\_\_

\_\_\_\_\_



**ORGÃO DELIBERATIVO**

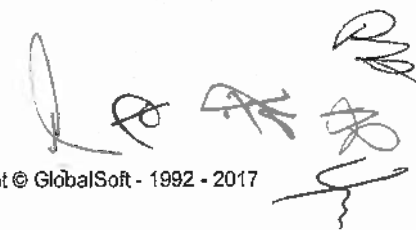
Em \_\_\_\_\_ de \_\_\_\_\_ de \_\_\_\_\_

\_\_\_\_\_

\_\_\_\_\_

\_\_\_\_\_

\_\_\_\_\_





**Modificação Orçamental**

(Unidade: euros)

Código POCAL		Despesa				Observações	
Código	Descrição	Dotações Actuais	Modificações Orçamentais		Reposições abatidas aos pagamentos		Dotações Corrigidas
			Inscrições / Reforços	Diminuições / Anulações			
02.00.01.01.04.01	Pessoal em funções	163.280,00		290,00		162.990,00	
03.00.01.01.04.01	Pessoal em funções	8.610,00	290,00			8.900,00	
03.00.02.02.20.02	Boletim Autárquico	7.000,00		4.000,00		3.000,00	
03.00.02.02.25.01	Cultura	65.400,00		5.600,00		59.800,00	
03.00.02.02.25.02	Desporto	17.600,00		6.400,00		11.200,00	
03.00.04.07.01.01	Instituições (Ação Social)	39.850,00	800,00			40.650,00	
03.00.04.07.01.03	Instituições Culturais e Recreativas	45.500,00		800,00		44.700,00	
03.00.04.07.01.05	Outras Instituições	5.400,00	16.000,00			21.400,00	
05.00.02.02.03.01	Conservação e manutenção de espaços verdes	338.000,00	50.000,00			388.000,00	
05.00.02.02.03.04	Conservação e manutenção de vias	74.000,00		55.000,00		19.000,00	
05.00.02.02.25	Outros serviços	1.000,00	5.000,00			6.000,00	
<b>Total .....</b>		<b>765.640,00</b>	<b>72.090,00</b>	<b>72.090,00</b>		<b>765.640,00</b>	

**ORGÃO EXECUTIVO**


Em \_\_\_\_\_ de \_\_\_\_\_ de \_\_\_\_\_

\_\_\_\_\_

\_\_\_\_\_

\_\_\_\_\_

\_\_\_\_\_



**ORGÃO DELIBERATIVO**

Em \_\_\_\_\_ de \_\_\_\_\_ de \_\_\_\_\_

\_\_\_\_\_

\_\_\_\_\_

\_\_\_\_\_

\_\_\_\_\_





**Modificação Orçamental**

(Unidade: euros)

Código POCAL		Despesa					Observações
Código	Descrição	Dotações Actuais	Modificações Orçamentais		Reposições abatidas aos pagamentos	Dotações Corrigidas	
			Inscrições / Reforços	Diminuições / Anulações			
01.00.02.02.01.02	Electricidade	350,00	450,00			800,00	
01.00.02.02.09	Comunicações	4.100,00		1.600,00		3.000,00	
01.00.02.02.09	Comunicações	4.100,00	500,00			3.000,00	
01.00.02.02.11	Representação dos serviços	600,00	500,00			1.100,00	
01.00.02.02.25.02	Outros serviços	2.800,00	1.500,00			4.300,00	
02.00.02.02.01.02	Electricidade	7.000,00	400,00			7.400,00	
02.00.02.02.09	Comunicações	20.000,00		1.500,00		18.500,00	
02.00.02.02.25	Outros serviços	6.310,00		1.500,00		4.810,00	
03.00.02.01.02.02	Gasóleo	5.000,00		1.200,00		3.800,00	
03.00.02.01.21.02	Ação Social	17.570,00		2.400,00		15.170,00	
03.00.02.02.01.02	Electricidade	4.600,00	2.000,00		160,12	6.600,00	
03.00.02.02.12	Seguros	4.520,00	400,00			4.920,00	
03.00.02.02.25.04	Outras Atividades Cívicas e Religiosas	65.000,00		45.000,00		20.000,00	
04.00.01.01.14	Subsídio de férias e de Natal	13.100,00	430,00			13.530,00	
04.00.01.02.04	Ajudas de custo	500,00		430,00		70,00	
04.00.02.02.09	Comunicações	1.600,00	1.600,00			3.200,00	
04.00.07.01.07	Equipamento de informática	1.500,00		1.250,00		250,00	
04.00.07.01.09	Equipamento administrativo	1.000,00		750,00		250,00	
05.00.02.02.01.01	Água	79.000,00		1.550,00	20,19	77.450,00	
05.00.02.02.01.02	Electricidade	2.270,00	400,00			2.670,00	
05.00.02.02.03.02	Conservação de espaços de jogo e recreio	30.000,00	47.000,00			77.000,00	
05.00.07.01.11	Ferramentas e utensílios	500,00	2.000,00			2.500,00	
<b>Total .....</b>		<b>271.420,00</b>	<b>57.180,00</b>	<b>57.180,00</b>	<b>180,31</b>	<b>270.320,00</b>	



ORGÃO EXECUTIVO		
Em	de	de

ORGÃO DELIBERATIVO		
Em	de	de



Modificação Orçamental

(Unidade: euros)

Código POCAL		Despesa				Observações	
Código	Descrição	Dotações Actuais	Modificações Orçamentais		Reposições abatidas aos pagamentos		Dotações Corrigidas
			Inscrições / Reforços	Diminuições / Anulações			
01.00.01.01.01	Titulares de órgãos de soberania e membros de órgãos	72.190,00	11.450,00			83.640,00	
01.00.01.01.11	Representação	15.560,00		180,00		15.380,00	
01.00.01.01.14	Subsídio de férias e de Natal	11.450,00		11.450,00			
01.00.01.02.04	Ajudas de custo	500,00		390,00		110,00	
01.00.01.02.13.02.0	Senhas de presença - Vogais do executivo	1.000,00	180,00			1.180,00	
01.00.01.03.01	Encargos com a saúde	500,00	1.000,00			1.500,00	
01.00.02.02.12	Seguros	1.440,00	1.500,00		1.352,77	2.940,00	
01.00.02.02.25.01	Eleições	12.700,00	100,00			12.800,00	
02.00.01.02.04	Ajudas de custo	600,00		400,00		200,00	
02.00.01.02.05	Abono para fálhas	150,00		140,00		10,00	
02.00.01.03.01	Encargos com a saúde	10.000,00		500,00		9.500,00	
02.00.01.03.09.01	Seguros de acidentes de trabalho e doenças profissionais	2.270,00	220,00		21,64	2.490,00	
02.00.02.02.05	Locação de material de informática	80.000,00		25.425,00	183,27	54.575,00	
03.00.01.03.01	Encargos com a saúde	500,00		150,00		350,00	
03.00.02.01.17	Ferramentas e utensílios	300,00		200,00		100,00	
03.00.02.02.03	Conservação de Bens	8.500,00	1.000,00			9.500,00	
03.00.02.02.20.01	Folhetos e Brochuras Didáticas	1.400,00		900,00		500,00	
03.00.02.02.25.01	Cultura	59.800,00	25.725,00			85.525,00	
03.00.02.02.25.04	Outras Atividades Cívicas e Religiosas	20.000,00		7.000,00		13.000,00	
03.00.02.02.25.06	Outros	4.200,00	500,00		175,39	4.700,00	
03.00.04.07.01.02	Instituições Desportivas	41.500,00	2.500,00			44.000,00	
03.00.04.08.02.01	Programas ocupacionais	2.000,00		1.500,00		500,00	
04.00.01.02.04	Ajudas de custo	70,00		60,00		10,00	
04.00.01.03.09.01	Seguros de acidentes de trabalho e doenças profissionais	1.203,00	100,00			1.303,00	
Total .....		347.833,00	44.275,00	48.295,00	1.733,07	343.813,00	


**Modificação Orçamental**

(Unidade: euros)

Código POCAL		Despesa				Observações	
Código	Descrição	Dotações Actuais	Modificações Orçamentais		Reposições abatidas aos pagamentos		Dotações Corrigidas
			Inscrições / Reforços	Diminuições / Anulações			
04.00.02.01.07	Vestuário e artigos pessoais	3.500,00		500,00		3.000,00	
04.00.04.08.02.01	Programas ocupacionais	3.000,00		1.000,00		2.000,00	
05.00.01.03.09.01	Seguros de acidentes de trabalho e doenças profissionais	1.466,00	220,00			1.686,00	
05.00.02.01.07	Vestuário e artigos pessoais	1.500,00	500,00			2.000,00	
05.00.02.02.03.01	Conservação e manutenção de espaços verdes	388.000,00	3.800,00			391.800,00	
05.00.02.02.03.02	Conservação de espaços de jogo e recreio	77.000,00	3.000,00			80.000,00	
05.00.02.02.03.04	Conservação e manutenção de vias	19.000,00		2.000,00		17.000,00	
Total .....		841.299,00	51.795,00	51.795,00	1.733,07	841.299,00	

**ORGÃO EXECUTIVO**


Em \_\_\_\_\_ de \_\_\_\_\_ de \_\_\_\_\_



\_\_\_\_\_

\_\_\_\_\_

\_\_\_\_\_



**ORGÃO DELIBERATIVO**


Em \_\_\_\_\_ de \_\_\_\_\_ de \_\_\_\_\_

\_\_\_\_\_

\_\_\_\_\_

\_\_\_\_\_

\_\_\_\_\_



Modificação Orçamental

(Unidade: euros)

Código POCAL		Despesa				Observações	
Código	Descrição	Dotações Actuais	Modificações Orçamentais		Reposições abatidas aos pagamentos		Dotações Corrigidas
			Inscrições / Reforços	Diminuições / Anulações			
01.00.02.02.09	Comunicações	3.000,00		100,00		2.900,00	
01.00.02.02.22	Serviços de saúde	1.000,00		200,00		800,00	
01.00.02.02.25.01	Eleições	12.800,00	200,00			13.000,00	
02.00.01.01.13	Subsídio de refeição	19.830,00		2.000,00		17.830,00	
02.00.01.02.02	Horas extraordinárias	3.490,00	2.000,00			5.490,00	
02.00.02.01.07	Vestuário e artigos pessoais	1.000,00		500,00		500,00	
02.00.02.01.08	Material de escritório	11.500,00		500,00		11.000,00	
02.00.02.02.03	Conservação de bens	5.200,00		500,00		4.700,00	
02.00.02.02.14.03	Outros estudos, pareceres, projectos e consultadoria	28.100,00		8.000,00		20.100,00	
02.00.02.02.15	Formação	2.000,00		700,00		1.300,00	
02.00.02.02.20	Outros trabalhos especializados	7.000,00		4.000,00		3.000,00	
02.00.02.02.24	Encargos de cobrança de receitas	1.000,00	500,00			1.500,00	
03.00.02.02.03	Conservação de Bens	9.500,00	2.700,00			12.200,00	
03.00.02.02.12	Seguros	4.920,00	1.300,00			6.220,00	
03.00.02.02.25.01	Cultura	85.525,00	10.000,00			95.525,00	
03.00.02.02.25.06	Outros	4.700,00	500,00		175,39	5.200,00	
04.00.02.01.21	Outros bens	1.000,00		700,00		300,00	
04.00.02.02.15	Formação	500,00		300,00		200,00	
04.00.02.02.20	Outros trabalhos especializados	1.000,00	300,00			1.300,00	
04.00.07.01.04.12	Cemitérios	100.000,00		12.000,00		88.000,00	
05.00.02.02.01.01	Água	77.450,00	7.789,00		20,19	85.239,00	
05.00.02.02.03.03	Conservação de polidesportivos	8.000,00		4.000,00		4.000,00	
05.00.02.02.10	Transportes	100,00		90,00		10,00	
05.00.02.02.17	Publicidade	2.500,00		1.500,00		1.000,00	
<b>Total .....</b>		<b>391.115,00</b>	<b>25.289,00</b>	<b>35.090,00</b>	<b>195,58</b>	<b>381.314,00</b>	


**Modificação Orçamental**

(Unidade: euros)

Código POCAL		Despesa				Observações	
Código	Descrição	Dotações Actuais	Modificações Orçamentais		Reposições abatidas aos pagamentos		Dotações Corrigidas
			Inscrições / Reforços	Diminuições / Anulações			
05.00.02.02.18	Vigilância e segurança	2.800,00		2.000,00		800,00	
05.00.02.02.20.01	Análise de águas dos fontanários públicos	200,00		199,00		1,00	
05.00.02.02.20.02	Outros trabalhos especializados	500,00		300,00		200,00	
05.00.02.02.25	Outros serviços	6.000,00	300,00			6.300,00	
05.00.07.01.11	Ferramentas e utensílios	2.500,00	12.000,00			14.500,00	
Total .....		403.115,00	37.589,00	37.589,00	195,58	403.115,00	

**ORGÃO EXECUTIVO**

Em \_\_\_\_\_ de \_\_\_\_\_ de \_\_\_\_\_



**ORGÃO DELIBERATIVO**

Em \_\_\_\_\_ de \_\_\_\_\_ de \_\_\_\_\_

\_\_\_\_\_

\_\_\_\_\_

\_\_\_\_\_

\_\_\_\_\_


\_\_\_\_\_



**Modificação Orçamental**

(Unidade: euros)

Código POCAL		Despesa				Observações	
Código	Descrição	Dotações Actuais	Modificações Orçamentais		Reposições abatidas aos pagamentos		Dotações Corrigidas
			Inscrições / Reforços	Diminuições / Anulações			
01.00.01.01.01	Titulares de órgãos de soberania e membros de órgãos	83.640,00		1.500,00		82.140,00	
01.00.02.02.15	Formação	500,00		480,00		20,00	
01.00.02.02.25.01	Eleições	13.000,00	500,00			13.500,00	
02.00.02.01.08	Material de escritório	11.000,00		2.000,00		9.000,00	
02.00.02.02.03	Conservação de bens	4.700,00		3.000,00		1.700,00	
02.00.02.02.05	Locação de material de informática	54.575,00		1.000,00	183,27	53.575,00	
02.00.02.02.09	Comunicações	18.500,00		1.000,00		17.500,00	
02.00.02.02.10	Transportes	500,00		400,00		100,00	
02.00.02.02.14.01	Recenseamento património da JF Queluz e Belas	1.000,00		990,00		10,00	
02.00.02.02.14.02	Certificação legal de contas	12.500,00		2.000,00		10.500,00	
02.00.02.02.15	Formação	1.300,00		700,00		600,00	
02.00.02.02.19	Assistência técnica	17.000,00		1.000,00		16.000,00	
02.00.02.02.20	Outros trabalhos especializados	3.000,00		1.000,00		2.000,00	
02.00.04.08.02.01	Programas ocupacionais	1.770,00	2.530,00			4.300,00	
03.00.01.03.09.01	Seguros de acidentes de trabalho e doenças profissionais	446,00	500,00			946,00	
03.00.02.01.02.99	Outros	50,00		40,00		10,00	
03.00.02.01.05	Alimentação - Refeições confeccionadas	50,00		40,00		10,00	
03.00.02.01.07	Vestuário e artigos pessoais	50,00		40,00		10,00	
03.00.02.01.15	Prémios, condecorações e ofertas	8.800,00		1.000,00		7.800,00	
03.00.02.01.21.01	Cultura	6.800,00		1.000,00	280,50	5.800,00	
03.00.02.01.21.02	Ação Social	15.170,00		1.000,00		14.170,00	
03.00.02.01.21.03	Desporto	5.800,00		1.000,00		4.800,00	
03.00.02.02.03	Conservação de Bens	12.200,00	3.200,00			15.400,00	
03.00.02.02.10	Transportes	37.100,00		1.200,00	0,10	35.900,00	
<b>Total .....</b>		<b>309.451,00</b>	<b>6.730,00</b>	<b>20.390,00</b>	<b>463,87</b>	<b>295.791,00</b>	





Modificação Orçamental





(Unidade: euros)

Código POCAL		Despesa				Observações	
Código	Descrição	Dotações Actuais	Modificações Orçamentais		Reposições abatidas aos pagamentos		Dotações Corrigidas
			Inscrições / Reforços	Diminuições / Anulações			
03.00.02.02.25.02	Desporto	11.200,00	1.600,00			12.800,00	
03.00.02.02.25.04	Outras Atividades Cívicas e Religiosas	13.000,00		6.600,00		6.400,00	
03.00.04.07.01.04	Bombeiros	12.500,00	2.000,00			14.500,00	
03.00.04.08.02.01	Programas ocupacionais	500,00		490,00		10,00	
04.00.02.01.01	Matérias - primas e subsidiárias	35.173,94		1.000,00		34.173,94	
04.00.02.01.07	Vestuário e artigos pessoais	3.000,00		1.000,00		2.000,00	
04.00.04.08.02.01	Programas ocupacionais	2.000,00		1.990,00		10,00	
04.00.06.02.03.02	IVA pago	4.115,00	3.000,00			7.115,00	
05.00.01.02.02	Horas extraordinárias	4.500,00	1.000,00			5.500,00	
05.00.02.02.01.01	Água	85.239,00	19.920,00		20,19	105.159,00	
05.00.02.02.03.01	Conservação e manutenção de espaços verdes	391.800,00	6.000,00			397.800,00	
05.00.02.02.03.04	Conservação e manutenção de vias	17.000,00		8.500,00		8.500,00	
05.00.02.02.03.05	Outras conservações e reparações	4.578,00	2.500,00			7.078,00	
05.00.02.02.14	Estudos, pareceres, projectos e consultadoria	500,00		490,00		10,00	
05.00.02.02.15	Formação	500,00		300,00		200,00	
05.00.04.08.02.01	Programas ocupacionais	2.000,00		1.990,00		10,00	
Total .....		897.056,94	42.750,00	42.750,00	484,06	897.056,94	



**ORGÃO EXECUTIVO**

Em \_\_\_\_ de \_\_\_\_ de \_\_\_\_

**ORGÃO DELIBERATIVO**

Em \_\_\_\_ de \_\_\_\_ de \_\_\_\_

\_\_\_\_\_  
\_\_\_\_\_  
\_\_\_\_\_  
\_\_\_\_\_  
\_\_\_\_\_



**Modificação Orçamental**


(Unidade: euros)

Código POCAL		Despesa				Reposições abatidas aos pagamentos	Dotações Corrigidas	Observações
Código	Descrição	Dotações Actuais	Modificações Orçamentais					
			Inscrições / Reforços	Diminuições / Anulações				
01.00.02.01.19	Artigos honoríficos e de decoração	1.800,00		800,00		1.000,00		
01.00.02.02.22	Serviços de saúde	800,00		790,00		10,00		
02.00.01.01.04.01	Pessoal em funções	162.990,00		18.000,00		144.990,00		
02.00.01.01.04.04	Recrutamento de pessoal para novos postos de trabalho	10.820,00		5.000,00		5.820,00		
02.00.01.02.02	Horas extraordinárias	5.490,00	900,00			6.390,00		
02.00.01.03.01	Encargos com a saúde	9.500,00	2.000,00			11.500,00		
02.00.02.01.08	Material de escritório	9.000,00		80,00		8.920,00		
02.00.02.02.03	Conservação de bens	1.700,00		1.000,00		700,00		
02.00.02.02.09	Comunicações	17.500,00	1.000,00			18.500,00		
02.00.02.02.17	Publicidade	2.000,00		1.000,00		1.000,00		
02.00.02.02.20	Outros trabalhos especializados	2.000,00		500,00		1.500,00		
02.00.02.02.22	Serviços de saúde	2.000,00		600,00		1.400,00		
02.00.06.02.03.04	Serviços bancários	1.400,00	80,00			1.480,00		
03.00.01.01.04.04	Recrutamento de pessoal para novos postos de trabalho	47.000,00		20.000,00		27.000,00		
03.00.01.01.07	Pessoal em regime de tarefa ou avença	11.200,00		700,00		10.500,00		
03.00.01.01.14	Subsídio de férias e de Natal	10.020,00		3.500,00		6.520,00		
03.00.02.01.02.02	Gasóleo	3.800,00	1.250,00			5.050,00		
03.00.02.01.21.01	Cultura	5.800,00		1.000,00	280,50	4.800,00		
03.00.02.01.21.02	Ação Social	14.170,00	2.000,00			16.170,00		
03.00.02.01.21.03	Desporto	4.800,00		1.000,00		3.800,00		
03.00.02.01.21.04	Outras atividades cívicas e religiosas	2.500,00		2.000,00		500,00		
03.00.02.02.17	Publicidade	2.100,00	500,00			2.600,00		
03.00.02.02.20.01	Folhetos e Brochuras Didáticas	500,00		400,00		100,00		
03.00.02.02.25.01	Cultura	95.525,00	3.000,00		707,25	98.525,00		
<b>Total .....</b>		<b>424.415,00</b>	<b>10.730,00</b>	<b>56.370,00</b>	<b>987,75</b>	<b>378.775,00</b>		

**Modificação Orçamental**

(Unidade: euros)

Código POCAL		Despesa					Observações
Código	Descrição	Dotações Actuais	Modificações Orçamentais		Reposições abatidas aos pagamentos	Dotações Corrigidas	
			Inscrições / Reforços	Diminuições / Anulações			
03.00.02.02.25.04	Outras Atividades Cívicas e Religiosas	6.400,00		2.000,00		4.400,00	
03.00.04.07.01.02	Instituições Desportivas	44.000,00	500,00			44.500,00	
03.00.04.07.01.03	Instituições Culturais e Recreativas	44.700,00	2.000,00			46.700,00	
03.00.04.07.01.05	Outras Instituições	21.400,00		500,00		20.900,00	
04.00.02.02.01.02	Electricidade	2.500,00	500,00		72,94	3.000,00	
04.00.02.02.25	Outros serviços	1.000,00	200,00			1.200,00	
05.00.01.01.04.01	Pessoal em funções	75.250,00	400,00			75.650,00	
05.00.01.02.03	Alimentação e Alojamento	300,00		10,00		290,00	
05.00.01.02.04	Ajudas de custo	400,00		390,00		10,00	
05.00.02.01.01	Matérias - primas e subsidiárias	2.000,00	500,00			2.500,00	
05.00.02.01.02.02	Gasóleo	7.500,00	800,00			8.300,00	
05.00.02.02.01.01	Água	105.159,00	41.540,00		20,19	146.699,00	
05.00.02.02.01.02	Electricidade	2.670,00	600,00			3.270,00	
05.00.02.02.03.05	Outras conservações e reparações	7.078,00	500,00			7.578,00	
05.00.02.02.25	Outros serviços	6.300,00	1.000,00			7.300,00	
<b>Total .....</b>		<b>751.072,00</b>	<b>59.270,00</b>	<b>59.270,00</b>	<b>1.080,88</b>	<b>751.072,00</b>	



**ORGÃO EXECUTIVO**

Em \_\_\_\_ de \_\_\_\_\_ de \_\_\_\_\_

---

---

---

---

---

---

**ORGÃO DELIBERATIVO**

Em \_\_\_\_ de \_\_\_\_\_ de \_\_\_\_\_

---

---

---

---

---

---



Modificação Orçamental

(Unidades: euros)

Código POCAL		Despesa				Observações	
Código	Descrição	Dotações Actuais	Modificações Orçamentais		Reposições abatidas aos pagamentos		Dotações Corrigidas
			Inscrições / Reforços	Diminuições / Anulações			
01.00.01.01.01	Titulares de órgãos de soberania e membros de órgãos	82.140,00		5.000,00		77.140,00	
02.00.01.01.04.01	Pessoal em funções	144.990,00		3.200,00		141.790,00	
02.00.01.03.01	Encargos com a saúde	11.500,00	1.700,00			13.200,00	
02.00.01.03.05.02.0	Segurança social - regime geral	26.200,00		2.000,00		24.200,00	
02.00.02.02.05	Locação de material de informática	53.575,00	1.000,00		183,27	54.575,00	
02.00.02.02.25	Outros serviços	4.810,00	1.200,00			6.010,00	
02.00.06.02.03.04	Serviços bancários	1.480,00	300,00			1.780,00	
02.00.07.01.08	Software informático	800,00	14.000,00			14.800,00	
03.00.01.03.05.02.0	Segurança social - regime geral	15.590,00		3.400,00		10.490,00	
03.00.01.03.05.02.0	Segurança social - regime geral	15.590,00		1.700,00		10.490,00	
03.00.02.02.03	Conservação de Bens	15.400,00	5.000,00			20.400,00	
03.00.02.02.20.02	Boletim Autarquico	3.000,00		1.200,00		1.800,00	
03.00.02.02.25.01	Cultura	98.525,00	5.400,00		707,25	103.925,00	
03.00.04.03.05.01	Escolas e Jardins de Infancia, Subs.Expediente e Limpeza	18.100,00	500,00			18.600,00	
03.00.04.03.05.02	Escolas e Jardins de Infancia, Outros subsidios	1.000,00		500,00		500,00	
04.00.07.01.04.12	Cemitérios	88.000,00		14.000,00		74.000,00	
05.00.02.02.12	Seguros	2.260,00	1.900,00			4.160,00	
Total .....		582.960,00	31.000,00	31.000,00	890,52	577.860,00	

**ORGÃO EXECUTIVO**

Em \_\_\_ de \_\_\_\_\_ de \_\_\_\_\_

---


---

---

---

---

---



**ORGÃO DELIBERATIVO**

Em \_\_\_ de \_\_\_\_\_ de \_\_\_\_\_

---

---

---

---

---

---

---





**Modificação Orçamental**

(Unidade: euros)

Código POCAL		Despesa				Observações
Código	Descrição	Dotações Actuais	Modificações Orçamentais		Reposições abatidas aos pagamentos	
			Inscrições / Reforços	Diminuições / Anulações		
01.00.01.01.11	Representação	15.380,00		860,00		14.520,00
01.00.01.02.03	Alimentação e Alojamento	400,00		40,00		360,00
01.00.01.02.04	Ajudas de custo	110,00		109,00		1,00
02.00.01.01.04.01	Pessoal em funções	141.790,00		2.000,00		139.790,00
02.00.01.01.04.04	Recrutamento de pessoal para novos postos de trabalho	5.820,00		1.200,00		4.620,00
02.00.01.01.14	Subsídio de férias e de Natal	30.450,00		1.500,00		28.950,00
02.00.01.03.05.02.0	Segurança social - regime geral	24.200,00		1.140,00		23.060,00
02.00.02.01.08	Material de escritório	8.920,00		161,00		8.759,00
03.00.01.01.04.04	Recrutamento de pessoal para novos postos de trabalho	27.000,00		1.300,00		22.200,00
03.00.01.01.04.04	Recrutamento de pessoal para novos postos de trabalho	27.000,00		3.500,00		22.200,00
03.00.02.02.03	Conservação de Bens	20.400,00	1.500,00			21.900,00
04.00.01.01.04.04	Recrutamento de pessoal para novos postos de trabalho	13.370,00		700,00		12.670,00
04.00.01.01.14	Subsídio de férias e de Natal	13.530,00	310,00			13.840,00
04.00.02.01.04	Limpeza e higiene	5.300,00	1.600,00			6.900,00
04.00.02.02.10	Transportes	2.500,00		600,00		1.900,00
04.00.06.02.03.02	IVA pago	7.115,00		1.000,00		6.115,00
05.00.01.01.04.01	Pessoal em funções	75.650,00	380,00			76.030,00
05.00.01.01.14	Subsídio de férias e de Natal	12.550,00	15,00			12.565,00
05.00.01.02.02	Horas extraordinárias	5.500,00	305,00			5.805,00
05.00.02.02.01.01	Água	146.699,00	10.000,00		20,19	156.699,00
<b>Total .....</b>		<b>583.684,00</b>	<b>14.110,00</b>	<b>14.110,00</b>	<b>20,19</b>	<b>578.884,00</b>





**ORGÃO EXECUTIVO**

Em \_\_\_\_\_ de \_\_\_\_\_ de \_\_\_\_\_

\_\_\_\_\_

\_\_\_\_\_

\_\_\_\_\_

\_\_\_\_\_

\_\_\_\_\_

\_\_\_\_\_

**ORGÃO DELIBERATIVO**

Em \_\_\_\_\_ de \_\_\_\_\_ de \_\_\_\_\_

\_\_\_\_\_

\_\_\_\_\_

\_\_\_\_\_

\_\_\_\_\_

\_\_\_\_\_



Modificação Orçamental

(Unidade: euros)

Código POCAL		Despesa				Observações	
Código	Descrição	Dotações Actuais	Modificações Orçamentais		Reposições abatidas aos pagamentos		Dotações Corrigidas
			Inscrições / Reforços	Diminuições / Anulações			
01.00.01.01.01	Titulares de órgãos de soberania e membros de órgãos	77.140,00		420,00		76.720,00	
01.00.01.01.11	Representação	14.520,00	80,00			14.600,00	
01.00.01.02.13.02.0	Senhas de presença - Vogais do executivo	1.180,00	340,00			1.520,00	
02.00.01.01.04.04	Recrutamento de pessoal para novos postos de trabalho	4.620,00		465,00		4.155,00	
02.00.02.02.05	Locação de material de informática	54.575,00		1.660,50	183,27	52.914,50	
02.00.02.02.19	Assistência técnica	16.000,00	1.660,50			17.660,50	
03.00.01.01.04.04	Recrutamento de pessoal para novos postos de trabalho	22.200,00	2.030,00			24.230,00	
03.00.01.01.14	Subsídio de férias e de Natal	6.520,00		2.030,00		4.490,00	
03.00.01.02.04	Ajudas de custo	500,00		200,00		300,00	
03.00.01.03.09.01	Seguros de acidentes de trabalho e doenças profissionais	946,00	200,00			1.146,00	
03.00.02.01.15	Prémios, condecorações e ofertas	7.800,00	970,00			8.770,00	
03.00.02.01.21.03	Desporto	3.800,00		800,00		3.000,00	
03.00.02.01.21.04	Outras atividades cívicas e religiosas	500,00		170,00		330,00	
04.00.01.01.04.01	Pessoal em funções	65.110,00		300,00		64.810,00	
04.00.01.01.14	Subsídio de férias e de Natal	13.840,00	465,00			14.305,00	
04.00.02.02.25	Outros serviços	1.200,00	300,00			1.500,00	
05.00.01.01.13	Subsídio de refeição	12.830,00		1.000,00		11.830,00	
05.00.01.02.02	Horas extraordinárias	5.805,00	1.000,00			6.805,00	
Total .....		309.086,00	7.045,50	7.045,50	183,27	309.086,00	

**ORGÃO EXECUTIVO**

Em \_\_\_\_\_ de \_\_\_\_\_ de \_\_\_\_\_

\_\_\_\_\_

\_\_\_\_\_

\_\_\_\_\_

\_\_\_\_\_

\_\_\_\_\_

**ORGÃO DELIBERATIVO**

Em \_\_\_\_\_ de \_\_\_\_\_ de \_\_\_\_\_

\_\_\_\_\_

\_\_\_\_\_

\_\_\_\_\_

\_\_\_\_\_

\_\_\_\_\_

*[Handwritten mark]*



**Modificação Orçamental**

(Unidade: euros)

Código POCAL		Despesa				Observações
Código	Descrição	Dotações Actuais	Modificações Orçamentais		Reposições abatidas aos pagamentos	
			Inscrições / Reforços	Diminuições / Anulações		
01.00.01.01.01	Titulares de órgãos de soberania e membros de órgãos	76.720,00	1.440,00			78.160,00
01.00.01.02.13.02.0	Senhas de presença - Vogais do executivo	1.520,00	25,00			1.545,00
01.00.01.02.13.02.0	Senhas de presença - Assembleia de Freguesia	2.500,00		525,00		1.975,00
01.00.01.03.05.01	Assist. na doença a func. públicos (ADSE)	500,00		280,00		220,00
01.00.01.03.05.02.0	Segurança social - regime geral	21.340,00		700,00		20.640,00
01.00.02.02.11	Representação dos serviços	1.100,00	280,00			1.380,00
01.00.02.02.17	Publicidade	2.500,00		1.000,00		1.500,00
01.00.02.02.25.02	Outros serviços	4.300,00	700,00			5.000,00
02.00.01.01.04.01	Pessoal em funções	139.790,00		1.000,00		138.790,00
02.00.01.01.13	Subsídio de refeição	17.830,00		1.500,00		16.330,00
02.00.01.01.14	Subsídio de férias e de Natal	28.950,00		720,00		28.230,00
02.00.01.02.03	Alimentação e Alojamento	500,00		499,00		1,00
02.00.01.03.01	Encargos com a saúde	13.200,00	110,00			13.310,00
02.00.01.03.05.02.0	Caixa geral de aposentações	24.000,00		430,00		23.570,00
02.00.01.03.05.02.0	Segurança social - regime geral	23.060,00		2.600,00		20.460,00
02.00.02.02.02	Limpeza e higiene	12.200,00		1.000,00		11.200,00
02.00.02.02.09	Comunicações	18.500,00	3.000,00			21.500,00
02.00.02.02.14.02	Certificação legal de contas	10.500,00		1.000,00		9.500,00
02.00.02.02.17	Publicidade	1.000,00		50,00		950,00
02.00.02.02.18	Vigilância e segurança	4.300,00	3.000,00			7.300,00
02.00.02.02.20	Outros trabalhos especializados	1.500,00		400,00		1.100,00
02.00.02.02.24	Encargos de cobrança de receitas	1.500,00	500,00			2.000,00
02.00.02.02.25	Outros serviços	6.010,00		50,00		5.960,00
02.00.06.02.03.05	Outras	1.830,00	50,00			1.880,00
<b>Total .....</b>		<b>415.150,00</b>	<b>9.105,00</b>	<b>11.754,00</b>		<b>412.501,00</b>



**Modificação Orçamental**

(Unidade: euros)

Código POCAL		Despesa				Observações	
Código	Descrição	Dotações Actuais	Modificações Orçamentais		Reposições abatidas aos pagamentos		Dotações Corrigidas
			Inscrições / Reforços	Diminuições / Anulações			
03.00.01.01.04.04	Recrutamento de pessoal para novos postos de trabalho	24.230,00	1.090,00			25.320,00	
03.00.01.01.13	Subsídio de refeição	5.640,00		3.890,00		1.750,00	
03.00.01.01.14	Subsídio de férias e de Natal	4.490,00	1.370,00			5.860,00	
03.00.01.03.05.02.0	Segurança social - regime geral	10.490,00		601,00		9.889,00	
03.00.01.03.09.01	Seguros de acidentes de trabalho e doenças profissionais	1.146,00		500,00		646,00	
03.00.02.02.25.06	Outros	5.200,00	50,00		175,39	5.250,00	
04.00.01.01.04.01	Pessoal em funções	64.810,00		500,00		64.310,00	
04.00.01.03.05.02.0	Caixa geral de aposentações	6.510,00	150,00			6.660,00	
04.00.02.02.01.01	Água	3.200,00	100,00		236,42	3.300,00	
05.00.01.03.05.02.0	Caixa geral de aposentações	2.330,00	280,00			2.610,00	
05.00.01.03.05.02.0	Segurança social - regime geral	18.530,00	1.100,00			19.630,00	
05.00.02.02.01.01	Água	156.699,00	4.000,00		20,19	160.699,00	
<b>Total .....</b>		<b>718.425,00</b>	<b>17.245,00</b>	<b>17.245,00</b>	<b>432,00</b>	<b>718.425,00</b>	

**ORGÃO EXECUTIVO**

Em \_\_\_ de \_\_\_\_\_ de \_\_\_\_\_

*[Handwritten Signature]*

*[Handwritten Signature]*

*[Handwritten Signature]*

**ORGÃO DELIBERATIVO**

Em \_\_\_ de \_\_\_\_\_ de \_\_\_\_\_

\_\_\_\_\_

\_\_\_\_\_

\_\_\_\_\_

\_\_\_\_\_

*[Handwritten signatures and initials]*

Modificação Orçamental

(Unidade: euros)

Código POCAL		Despesa				Observações	
Código	Descrição	Dotações Actuais	Modificações Orçamentais		Reposições abatidas aos pagamentos		Dotações Corrigidas
			Inscrições / Reforços	Diminuições / Anulações			
01.00.01.01.01	Titulares de órgãos de soberania e membros de órgãos	78.160,00	360,00			78.520,00	
01.00.01.01.11	Representação	14.600,00		155,00		14.445,00	
01.00.01.02.13.02.0	Senhas de presença - Assembleia de Freguesia	1.975,00	4,00			1.979,00	
01.00.01.02.14	Outros abonos em numerário ou espécie	100,00		100,00			
01.00.01.03.05.01	Assist. na doença a func. públicos (ADSE)	220,00		220,00			
01.00.01.03.05.02.0	Segurança social - regime geral	20.640,00	1.400,00			22.040,00	
01.00.01.03.09.01	Seguros de acidentes de trabalho e doenças profissionais	600,00		300,00		300,00	
02.00.01.01.04.01	Pessoal em funções	138.790,00		2.180,00		136.610,00	
02.00.01.01.04.04	Recrutamento de pessoal para novos postos de trabalho	4.155,00		230,00		3.925,00	
02.00.01.01.08	Pessoal aguardando aposentação	1.590,00		50,00		1.540,00	
02.00.01.01.13	Subsídio de refeição	16.330,00		1.190,00		15.140,00	
02.00.01.01.14	Subsídio de férias e de Natal	28.230,00		3.750,00		24.480,00	
02.00.01.01.15	Remunerações por doença e maternidade/paternidade	10,00		9,00		1,00	
02.00.01.02.02	Horas extraordinárias	6.390,00		229,00		6.161,00	
02.00.01.02.04	Ajudas de custo	200,00		199,00		1,00	
02.00.01.02.05	Abono para falhas	10,00		9,00		1,00	
02.00.01.02.12	Indemnizações por cessação de funções	10,00		9,00		1,00	
02.00.01.02.14	Outros abonos em numerário ou espécie	500,00		499,00		1,00	
02.00.01.03.03	Subsídio familiar a criança e jovens	10,00		9,00		1,00	
02.00.01.03.04	Outras prestações familiares	10,00		9,00		1,00	
02.00.01.03.05.01	Assist. na doença a func. públicos (ADSE)	50,00		49,00		1,00	
02.00.01.03.05.02.0	Caixa geral de aposentações	23.570,00	550,00			24.120,00	
02.00.01.03.05.02.0	Segurança social - regime geral	20.460,00	390,00			20.850,00	
02.00.02.02.09	Comunicações	21.500,00	1.000,00			22.500,00	
Total .....		378.110,00	3.704,00	9.196,00		372.618,00	

**Modificação Orçamental**

(Unidade: euros)


Código POCAL		Despesa				Reposições abatidas aos pagamentos	Dotações Corrigidas	Observações
Código	Descrição	Dotações Actuais	Modificações Orçamentais					
			Inscrições / Reforços	Diminuições / Anulações				
03.00.01.01.04.04	Recrutamento de pessoal para novos postos de trabalho	25.320,00		1.289,00		24.031,00		
03.00.01.01.07	Pessoal em regime de tarefa ou avença	10.500,00		18,00		10.482,00		
03.00.01.01.13	Subsidio de refeição	1.750,00	935,00			2.685,00		
03.00.01.01.14	Subsidio de férias e de Natal	5.860,00		786,00		5.074,00		
03.00.01.01.15	Remunerações por doença e maternidade/paternidade	10,00		9,00		1,00		
03.00.01.02.02	Horas extraordinárias	2.000,00		670,00		1.330,00		
03.00.01.02.03	Alimentação e Alojamento	150,00		149,00		1,00		
03.00.01.02.04	Ajudas de custo	300,00		210,00		90,00		
03.00.01.02.14	Outros abonos em numerário ou espécie	50,00		49,00		1,00		
03.00.01.03.03	Subsidio familiar a crianças e jovens	10,00		9,00		1,00		
03.00.01.03.05.02.0	Caixa geral de aposentações	10,00		9,00		1,00		
03.00.01.03.05.02.0	Segurança social - regime geral	9.889,00	900,00			10.789,00		
03.00.02.02.02	Limpeza e higiene	4.600,00	115,00			4.715,00		
03.00.02.02.10	Transportes	35.900,00		5.910,00	0,10	29.990,00		
03.00.02.02.25.04	Outras Atividades Cívicas e Religiosas	4.400,00		680,00		3.720,00		
04.00.01.01.04.01	Pessoal em funções	64.310,00		4.159,00		60.151,00		
04.00.01.01.04.04	Recrutamento de pessoal para novos postos de trabalho	12.670,00		1.340,00		11.330,00		
04.00.01.01.08	Pessoal aguardando aposentação	10,00		9,00		1,00		
04.00.01.01.13	Subsidio de refeição	12.830,00		2.420,00		10.410,00		
04.00.01.01.14	Subsidio de férias e de Natal	14.305,00		1.590,00		12.715,00		
04.00.01.01.15	Remunerações por doença e maternidade/paternidade	10,00		9,00		1,00		
04.00.01.02.02	Horas extraordinárias	6.000,00		375,00		5.625,00		
04.00.01.02.03	Alimentação e Alojamento	200,00		199,00		1,00		
04.00.01.02.04	Ajudas de custo	10,00		9,00		1,00		
<b>Total .....</b>		<b>589.204,00</b>	<b>5.654,00</b>	<b>29.094,00</b>	<b>0,10</b>	<b>565.764,00</b>		

Handwritten signatures and initials in blue ink, including a large signature at the top right and initials 'P4' and 'R' below it.

Modificação Orçamental

(Unidade: euros)

Código POCAL		Despesa				Observações
Código	Descrição	Dotações Actuais	Modificações Orçamentais		Reposições abatidas aos pagamentos	
			Inscrições / Reforços	Diminuições / Anulações		
04.00.01.02.12	Indemnizações por cessação de funções	10,00		9,00		1,00
04.00.01.02.14	Outros abonos em numerário ou espécie	100,00		99,00		1,00
04.00.01.03.03	Subsídio familiar a crianças e jovens	10,00		9,00		1,00
04.00.01.03.05.01	Assist. na doença a func. públicos (ADSE)	50,00		45,00		5,00
04.00.01.03.05.02.0	Caixa geral de aposentações	6.660,00	500,00			7.160,00
04.00.01.03.05.02.0	Segurança social - regime geral	15.240,00	320,00			15.560,00
04.00.01.03.09.01	Seguros de acidentes de trabalho e doenças profissionais	1.303,00	64,00			1.367,00
04.00.02.02.01.01	Água	3.300,00	200,00		236,42	3.500,00
04.00.02.02.02	Limpeza e higiene	2.800,00		115,00		2.685,00
05.00.01.01.04.01	Pessoal em funções	76.030,00		759,00		75.271,00
05.00.01.01.08	Pessoal aguardando aposentação	10,00		9,00		1,00
05.00.01.01.13	Subsídio de refeição	11.830,00		380,00		11.450,00
05.00.01.01.14	Subsídio de férias e de Natal	12.565,00		23,00		12.542,00
05.00.01.01.15	Remunerações por doença e maternidade/paternidade	10,00		9,00		1,00
05.00.01.02.02	Horas extraordinárias	6.805,00		765,00		6.040,00
05.00.01.02.03	Alimentação e Alojamento	290,00		289,00		1,00
05.00.01.02.14	Outros abonos em numerário ou espécie	100,00		99,00		1,00
05.00.01.03.05.02.0	Caixa geral de aposentações	2.610,00	130,00			2.740,00
05.00.01.03.05.02.0	Segurança social - regime geral	19.630,00	1.400,00			21.030,00
05.00.02.02.01.01	Água	160.699,00	23.436,00		20,19	184.135,00
<b>Total .....</b>		<b>909.256,00</b>	<b>31.704,00</b>	<b>31.704,00</b>	<b>256,71</b>	<b>909.256,00</b>






**ORGÃO EXECUTIVO**

Em \_\_\_\_\_ de \_\_\_\_\_ de \_\_\_\_\_

\_\_\_\_\_

\_\_\_\_\_

\_\_\_\_\_

\_\_\_\_\_

\_\_\_\_\_

\_\_\_\_\_

**ORGÃO DELIBERATIVO**

Em \_\_\_\_\_ de \_\_\_\_\_ de \_\_\_\_\_

\_\_\_\_\_

\_\_\_\_\_

\_\_\_\_\_

\_\_\_\_\_

\_\_\_\_\_

\_\_\_\_\_

13/2

R. J. P.



Modificação Orçamental

(Unidade: euros)

Código POCAL		Despesa				Observações	
Código	Descrição	Dotações Actuais	Modificações Orçamentais		Reposições abatidas aos pagamentos		Dotações Corrigidas
			Inscrições / Reforços	Diminuições / Anulações			
02.00.01.03.01	Encargos com a saúde	13.310,00	670,00			13.980,00	
02.00.02.01.07	Vestuário e artigos pessoais	500,00		500,00			
02.00.02.01.08	Material de escritório	8.759,00		730,00	4,69	8.029,00	
02.00.02.02.01.02	Electricidade	7.400,00	660,00			8.060,00	
02.00.02.02.25	Outros serviços	5.960,00	800,00			6.760,00	
03.00.02.02.01.02	Electricidade	6.600,00	428,00		314,66	7.028,00	
03.00.02.02.02	Limpeza e higiene	4.715,00	440,00			5.155,00	
03.00.02.02.10	Transportes	29.990,00		2.358,00	0,10	27.632,00	
03.00.02.02.25.04	Outras Atividades Cívicas e Religiosas	3.720,00		518,00		3.202,00	
03.00.02.02.25.06	Outros	5.250,00	118,00		175,39	5.368,00	
03.00.04.07.01.01	Instituições (Ação Social)	40.650,00	150,00			40.800,00	
03.00.04.07.01.02	Instituições Desportivas	44.500,00		150,00		44.350,00	
05.00.01.03.01	Encargos com a saúde	2.700,00		50,00		2.650,00	
05.00.01.03.05.02.0	Caixa geral de aposentações	2.740,00	50,00			2.790,00	
05.00.02.01.02.01	Gasolina	900,00		599,00		301,00	
05.00.02.01.02.02	Gasóleo	8.300,00	2.190,00			10.490,00	
05.00.02.01.04	Limpeza e higiene	1.500,00		801,00		699,00	
05.00.02.02.03.05	Outras conservações e reparações	7.578,00	200,00			7.778,00	
Total .....		195.072,00	5.706,00	5.706,00	494,84	195.072,00	



**ORGÃO EXECUTIVO**

Em \_\_\_\_\_ de \_\_\_\_\_ de \_\_\_\_\_



\_\_\_\_\_

\_\_\_\_\_

\_\_\_\_\_

\_\_\_\_\_

\_\_\_\_\_



**ORGÃO DELIBERATIVO**

Em \_\_\_\_\_ de \_\_\_\_\_ de \_\_\_\_\_

\_\_\_\_\_

\_\_\_\_\_

\_\_\_\_\_

\_\_\_\_\_

\_\_\_\_\_



Handwritten signatures and initials in blue ink, including a large stylized 'P' at the bottom.


## Plano Plurianual de Investimentos (PPI)

**Execução Anual do Plano Plurianual de Investimentos**

Funcionário: ANABELA FARIA

(unidade: euros)

Objectivo	Código Class. Econ.	Nº do Projecto/Ação	Designação Programa e Projecto/Ação	Forma de Realização	Fonte de Financiamento			Datas		Montante Previsto			Montante Executado			Nível de Execução Financeira Anual	Nível de Execução Financeira Global
					AA (%)	AC (%)	FC (%)	Início	Fim	Ano	Anos Seguintes	Total	Anos Anteriores	Ano	Total		
Funções Gerais	020007010301	20171111	Renovelação das instalações de serviços	E				01-01-2017	31-12-2020	62.700,00	9.000,00	71.700,00	0,00	0,00	0,00	0,00%	0,00%
Funções Gerais	0200070109 0200070115	20171112	Aquisição de equipamento administrativo e outros para serviços administrativos	O				01-01-2017	31-12-2020	5.000,00	15.000,00	20.000,00	0,00	832,19	832,19	16,64%	4,16%
Funções Gerais	0200070107 0200070108	20171113	Aquisição de equipamento e software informático para serviços administrativos	O				01-01-2017	31-12-2020	22.800,00	7.500,00	30.300,00	0,00	21.442,65	21.442,65	94,05%	70,77%
Funções Gerais	05000701030101	20171114	Obras no estaleiro	E				01-01-2017	31-12-2017	1.000,00	0,00	1.000,00	0,00	0,00	0,00	0,00%	0,00%
Funções Gerais	0500070111	20171115	Aquisição de ferramentas e utensílios	O				01-01-2017	31-12-2020	14.500,00	1.500,00	16.000,00	0,00	10.504,29	10.504,29	72,44%	65,65%
Funções sociais	0300070115	20172321	Aquisição de máquina de lavar roupa para a lavandaria social	A				01-01-2017	31-12-2017	875,00	0,00	875,00	0,00	562,00	562,00	64,23%	64,23%
Funções sociais	0300070109	20172322	Equipamentos para o PO APMC	A	100,00			01-05-2017	31-12-2017	1.700,00	0,00	1.700,00	0,00	550,90	550,90	32,41%	32,41%
Funções sociais	040007010412	20172461	Construção de ossários e gavetões nos cemitérios	E				01-01-2017	31-12-2020	88.000,00	150.000,00	238.000,00	0,00	30.725,32	30.725,32	34,92%	12,91%
Funções sociais	040007010412	20172462	Beneficiação dos cemitérios	A				01-01-2017	31-12-2020	11.000,00	3.000,00	14.000,00	0,00	0,00	0,00	0,00%	0,00%
Funções sociais	040007010301	20172463	Renovelação das instalações de serviços dos cemitérios	E				01-01-2017	31-12-2017	5.000,00	0,00	5.000,00	0,00	0,00	0,00	0,00%	0,00%
Funções sociais	0400070109	20172464	Aquisição de equipamento administrativo para instalações de serviços dos cemitérios	O				01-01-2017	31-12-2017	250,00	0,00	250,00	0,00	0,00	0,00	0,00%	0,00%
Funções sociais	0400070107 0400070108	20172465	Aquisição de equipamento informático e software para instalações de serviços dos cemitérios	O				01-01-2017	31-12-2017	750,00	0,00	750,00	0,00	0,00	0,00	0,00%	0,00%




**Execução Anual do Plano Plurianual de Investimentos**

Funcionário: ANABELA FARIA

(unidade: euros)

Objectivo	Código Class. Econ.	Nºdo Projecto/ Acção	Designação Programa e Projecto/Acção	Forma de Realização	Fonte de Financiamento			Datas		Montante Previsto			Montante Executado			Nível de Execução Financeira Anual	Nível de Execução Financeira Global	
					AA (%)	AC (%)	FC (%)	Início	Fim	Ano	Anos Seguintes	Total	Anos Anteriores	Ano	Total			
Funções sociais	040007011	2017 2 4 6 6	Aquisição de ferramentas e utensílios para os cemitérios	O				01-01-2017	31-12-2020	1.000,00	3.000,00	4.000,00	0,00	428,96	428,96	42,90 %	10,72 %	
Funções sociais	0300070109 0300070115	2017 2 5 1 1	Aquisição de equipamento administrativo e outros para Ludoteca	O				01-01-2017	31-12-2020	1.000,00	3.000,00	4.000,00	0,00	703,70	703,70	70,37 %	17,59 %	
Funções sociais	0300070107 0300070108	2017 2 5 1 2	Aquisição de equipamento e software informático para Ludoteca	O				01-01-2017	31-12-2020	1.000,00	6.000,00	7.000,00	0,00	0,00	0,00	0,00 %	0,00 %	
Funções sociais	03000701030701	2017 2 5 1 3	Recuperação de edifícios diversos	E				01-01-2017	31-12-2020	11.000,00	3.000,00	14.000,00	0,00	0,00	0,00	0,00 %	0,00 %	
Funções sociais	0300070109	2017 2 5 1 4	Aquisição de equipamento administrativo e outros para a Sala Multimédia	A	100,00			01-05-2017	31-12-2017	10.000,00	0,00	10.000,00	0,00	0,00	0,00	0,00 %	0,00 %	
Funções Económicas	03000701030301	2017 3 4 1 1	Recuperação do Mercado de Belas	A				01-01-2017	31-12-2020	1.500,00	4.500,00	6.000,00	0,00	0,00	0,00	0,00 %	0,00 %	
									<b>Total Geral</b>		239.075,00	205.500,00	444.575,00	0,00	65.750,00	65.750,00	27,50 %	14,78 %





## UNIÃO DAS FREGUESIAS DE QUELUZ E BELAS

### Execução Anual do Plano Plurianual de Investimentos

ORGÃO EXECUTIVO

Em 22 de Junho de 18

\_\_\_\_\_  
\_\_\_\_\_  
\_\_\_\_\_  
\_\_\_\_\_  
\_\_\_\_\_

ORGÃO DELIBERATIVO

Em \_\_\_ de \_\_\_ de \_\_\_

\_\_\_\_\_  
\_\_\_\_\_  
\_\_\_\_\_  
\_\_\_\_\_  
\_\_\_\_\_

4

PD  
PD  
PD  
PD  
PD

# Plano Plurianual das Acções Mais Relevantes (PPA)




**Execução Anual do Plano Plurianual de Actividades**

Funcionário: ANABELA FARIA

(unidade: euros)

Objectivo	Código Class. Econ.	Nºdo Projecto/Ação	Designação Programa e Projecto/Ação	Forma de Realização	Fonte de Financiamento			Datas		Montante Previsto			Montante Executado			Nível de Execução Financeira Anual	Nível de Execução Financeira Global
					AA (%)	AC (%)	FC (%)	Início	Fim	Ano	Anos Seguintes	Total	Anos Anteriores	Ano	Total		
Funções sociais	030002022001	2017 2 3 2 1	Desenvolvimento e divulgação de Redes	A				01-01-2017	31-12-2017	150,00	0,00	150,00	0,00	0,00	0,00	0,00 %	0,00 %
Funções sociais	030002022503	2017 2 3 2 2	Cartão Freguês	A	100,00			01-01-2017	31-12-2017	300,00	0,00	300,00	0,00	0,00	0,00	0,00 %	0,00 %
Funções sociais	030002012102 030002022503	2017 2 3 2 3	Boutique Social e Lavandaria Social	A	100,00			01-01-2017	31-12-2017	7.450,00	0,00	7.450,00	0,00	6.379,55	6.379,55	85,63 %	85,63 %
Funções sociais	030002012102 030002022503	2017 2 3 2 4	Balneario Social	A	100,00			01-01-2017	31-12-2017	350,00	0,00	350,00	0,00	0,93	0,93	0,27 %	0,27 %
Funções sociais	0300020212 030002012102	2017 2 3 2 5	Projecto de voluntariado	A	100,00			01-01-2017	31-12-2017	300,00	0,00	300,00	0,00	0,00	0,00	0,00 %	0,00 %
Funções sociais	030002012102	2017 2 3 2 6	Projecto Emocionalmente (Caixa de Emoções)	A				01-01-2017	31-12-2017	1.250,00	0,00	1.250,00	0,00	0,00	0,00	0,00 %	0,00 %
Funções sociais	030002012102	2017 2 3 2 8	Comemoração do Dia da Mulher	A	100,00			01-01-2017	31-12-2017	800,00	0,00	800,00	0,00	800,00	800,00	100,00 %	100,00 %
Funções sociais	030002022503 030002012102	2017 2 3 2 9	Comemoração para Alerta dos Maus Tratos Infantis	A	100,00			01-01-2017	31-12-2017	200,00	0,00	200,00	0,00	159,89	159,89	79,95 %	79,95 %
Funções sociais	0300020210 0300020212 030002022503 030002012102	2017 2 3 2 10	Comemoração do Dia do Idoso	A	100,00			01-01-2017	31-12-2017	3.415,00	0,00	3.415,00	0,00	2.218,92	2.218,92	64,98 %	64,98 %
Funções sociais	030002022503	2017 2 3 2 11	Comemoração do dia da Saúde	A	100,00			01-01-2017	31-12-2017	1.300,00	0,00	1.300,00	0,00	703,95	703,95	54,15 %	54,15 %




**Execução Anual do Plano Plurianual de Actividades**

Funcionário: ANABELA FARIA

(unidade: euros)

Objectivo	Código Class. Econ.	Nº do Projecto/ Acção	Designação Programa e Projecto/Acção	Forma de Realização	Fonte de Financiamento			Datas		Montante Previsto			Montante Executado			Nível de Execução Financeira Anual	Nível de Execução Financeira Global
					AA (%)	AC (%)	FC (%)	Início	Fim	Ano	Anos Seguintes	Total	Anos Anteriores	Ano	Total		
	030002012102																
Funções sociais	030002012102	2017 2 3 212	Comemoração do Dia da Árvore	A	100,00			01-01-2017	31-12-2017	500,00	0,00	500,00	0,00	0,00	0,00	0,00%	0,00%
Funções sociais	030002022503	2017 2 3 213	Comemoração do Dia da Alimentação Saudável	A	100,00			01-01-2017	31-12-2017	1.000,00	0,00	1.000,00	0,00	0,00	0,00	0,00%	0,00%
Funções sociais	0300020115 030002012102 030002022503	2017 2 3 214	Outros apoios sociais/apoios a entidades/Oferas	A	100,00			01-01-2017	31-12-2017	9.295,00	0,00	9.295,00	0,00	9.227,17	9.227,17	99,27%	99,27%
Funções sociais	0300020210 030002012102 0300020212 030002022503 0300020110	2017 2 3 215	Colónia para todos (jovens)	A	100,00			01-01-2017	31-12-2017	26.500,00	0,00	26.500,00	0,00	26.029,04	26.029,04	98,22%	98,22%
Funções sociais	0300020212 0300020210 030002012102 030002022503	2017 2 3 216	Colónia de Férias - Praia Sénior	A	100,00			01-01-2017	31-12-2017	1.900,00	0,00	1.900,00	0,00	1.508,02	1.508,02	79,37%	79,37%
Funções sociais	030002012102 030002022503	2017 2 3 217	Cabazes de Natal e Apoio Alimentar de Emergência	A	100,00			01-01-2017	31-12-2017	13.000,00	0,00	13.000,00	0,00	10.006,79	10.006,79	76,98%	76,98%
Funções sociais	030002012102	2017 2 3 218	Ajudas Técnicas	A	100,00			01-01-2017	31-12-2017	1.500,00	0,00	1.500,00	0,00	0,00	0,00	0,00%	0,00%




**Execução Anual do Plano Plurianual de Actividades**

Funcionário: ANABELA FARIA

(unidade: euros)

Objectivo	Código Class. Econ.	Nºdo Projecto/Ação	Designação Programa e Projecto/Ação	Forma de Realização	Fonte de Financiamento			Datas		Montante Previsto			Montante Executado			Nível de Execução Financeira Anual	Nível de Execução Financeira Global
					AA (%)	AC (%)	FC (%)	Início	Fim	Ano	Anos Seguintes	Total	Anos Anteriores	Ano	Total		
	030002022503																
Funções sociais	0300020110	2017 2 3 219	Apoio com medicação	A	100,00			01-01-2017	31-12-2017	6.500,00	0,00	6.500,00	0,00	4.881,63	4.881,63	75,10 %	75,10 %
Funções sociais	0300020115	2017 2 3 220	Aquisição de material escolar	A	100,00			01-01-2017	31-12-2017	500,00	0,00	500,00	0,00	0,00	0,00	0,00 %	0,00 %
Funções sociais	030002022503	2017 2 3 221	Consultas e exames - Cidadãos Carenciados	A	100,00			01-01-2017	31-12-2017	900,00	0,00	900,00	0,00	0,00	0,00	0,00 %	0,00 %
Funções sociais	030002022503 0300020210 030002012102	2017 2 3 222	Projecto Sénior QB + perto, sénior mais activo	A	100,00			01-01-2017	31-12-2017	1.742,00	0,00	1.742,00	0,00	1.360,39	1.360,39	78,09 %	78,09 %
Funções sociais	030002022503 030002012102	2017 2 3 223	Projecto de reparações Aqui e Agora	A	100,00			01-01-2017	31-12-2017	1.000,00	0,00	1.000,00	0,00	0,00	0,00	0,00 %	0,00 %
Funções sociais	030002022505	2017 2 3 224	Prestações sociais a utentes	A	100,00			01-01-2017	31-12-2017	500,00	0,00	500,00	0,00	289,42	289,42	57,88 %	57,88 %
Funções sociais	030002022503 030002012102	2017 2 3 225	PO APMC	O				01-05-2017	31-12-2017	3.930,00	0,00	3.930,00	0,00	855,84	855,84	21,78 %	21,78 %
Funções sociais	030002012101 0300020108 030002022501	2017 2 5 1 1	Comemoração dias festivos na Ludoteca	A	100,00			01-01-2017	31-12-2017	650,00	0,00	650,00	0,00	146,74	146,74	22,58 %	22,58 %
Funções sociais	030002012101 030002022501	2017 2 5 1 2	Divulgação turística da freguesia, através da pintura de caixas da EDP e criação de graffitiis	A	100,00			01-01-2017	31-12-2017	7.000,00	0,00	7.000,00	0,00	0,00	0,00	0,00 %	0,00 %



**Execução Anual do Plano Plurianual de Actividades**

Funcionário: ANABELA FARIA

(unidade: euros)

Objectivo	Código Class. Econ.	Nº do Projecto/ Acção	Designação Programa e Projecto/Acção	Forma de Realização	Fonte de Financiamento			Datas		Montante Previsto			Montante Executado			Nível de Execução Financeira Anual	Nível de Execução Financeira Global
					AA (%)	AC (%)	FC (%)	Início	Fim	Ano	Anos Seguintes	Total	Anos Anteriores	Ano	Total		
Funções sociais	0300020115 030002012101 030002022501	2017 2 5 1 3	Apoio à realização dos Festejos da N. Sra. da Misericórdia em Belas e da N. Sra. da Conceição em Queluz	A	100,00			01-01-2017	31-12-2017	24.375,00	0,00	24.375,00	0,00	19.964,15	19.964,15	81,90 %	81,90 %
Funções sociais	0300020212 0300020115 030002022001 030002012101 030002022501	2017 2 5 1 4	Comemoração do 25 de Abril (em parceria com a União de Freg. de Massamá e Monte Abrão)	A	100,00			01-01-2017	31-12-2017	18.050,00	0,00	18.050,00	0,00	17.823,73	17.823,73	98,75 %	98,75 %
Funções sociais	030002022501	2017 2 5 1 5	Festival de Jazz - 3 fins de semana na Samaritana, Casal da Barota e Queluz	A	100,00			01-01-2017	31-12-2017	7.000,00	0,00	7.000,00	0,00	4.282,71	4.282,71	61,18 %	61,18 %
Funções sociais	0300020115 030002012101 030002022501	2017 2 5 1 6	2 Encontros de Grupos Corais a realizar no Grupo Bónd 22 de Maio e no Salão da Assoc. Hum. Bombeiros de Queluz	A	100,00			01-01-2017	31-12-2017	3.500,00	0,00	3.500,00	0,00	88,56	88,56	2,53 %	2,53 %
Funções sociais	0300020115 0300020218 030002022501	2017 2 5 1 7	Feira de Artesanato nos meses de Maio e Junho (jardim 25 de Abril em belas, Parque Conde Almeida Araujo e no Casal da Barota	A	100,00			01-01-2017	31-12-2017	2.500,00	0,00	2.500,00	0,00	1.377,31	1.377,31	55,09 %	55,09 %
Funções sociais	030002022001 030002022501	2017 2 5 1 8	Bailes nos Bombeiros de Queluz e Belas	A	100,00			01-01-2017	31-12-2017	5.200,00	0,00	5.200,00	0,00	5.159,86	5.159,86	99,23 %	99,23 %
Funções sociais	030002022501	2017 2 5 1 9	Realização de diversas festividades ao longo do ano, para celebração da elevação de Queluz a cidade	A	100,00			01-01-2017	31-12-2017	10.300,00	0,00	10.300,00	0,00	10.257,58	10.257,58	99,59 %	99,59 %




**Execução Anual do Plano Plurianual de Actividades**

Funcionário: ANABELA FARIA

(unidade: euros)

Objectivo	Código Class. Econ.	Nº do Projecto/ Acção	Designação Programa e Projecto/Acção	Forma de Realização	Fonte de Financiamento			Datas		Montante Previsto			Montante Executado			Nível de Execução Financeira Anual	Nível de Execução Financeira Global
					AA (%)	AC (%)	FC (%)	Início	Fim	Ano	Anos Seguintes	Total	Anos Anteriores	Ano	Total		
	0300020115 030002012101																
Funções sociais	030002022501	2017 2 5 110	Eventos de Zumba, nos meses de Verão, em Queluz, Belas e Casal da Barota	A	100,00			01-01-2017	31-12-2017	10.000,00	0,00	10.000,00	0,00	5.100,00	5.100,00	51,00 %	51,00 %
Funções sociais	0300020218 030002022501	2017 2 5 111	Feira Setecentista	A	100,00			01-01-2017	31-12-2017	5.000,00	0,00	5.000,00	0,00	4.710,91	4.710,91	94,22 %	94,22 %
Funções sociais	030002012101 030002022501	2017 2 5 112	Feira do Livro	A	100,00			01-01-2017	31-12-2017	15.950,00	0,00	15.950,00	0,00	13.860,95	13.860,95	86,90 %	86,90 %
Funções sociais	030002012103	2017 2 5 2 1	Caminhada Mensal (a partir de Janeiro)	A	100,00			01-01-2017	31-12-2017	2.000,00	0,00	2.000,00	0,00	1.625,63	1.625,63	81,28 %	81,28 %
Funções sociais	030002012103 030002022502 0300020115	2017 2 5 2 2	Grande Prémio de Atletismo de Queluz e Belas Manuel Faria	A	100,00			01-01-2017	31-12-2017	7.200,00	0,00	7.200,00	0,00	4.917,36	4.917,36	68,30 %	68,30 %
Funções sociais	0300020115 030002012103 030002022502	2017 2 5 2 3	Prémio Urban Trail Queluz e Belas	A	100,00			01-01-2017	31-12-2017	250,00	0,00	250,00	0,00	0,00	0,00	0,00 %	0,00 %
Funções sociais	030002012103 0300020115 030002022502	2017 2 5 2 4	Downhill Urbano	A	100,00			01-01-2017	31-12-2017	250,00	0,00	250,00	0,00	0,00	0,00	0,00 %	0,00 %
Funções sociais	0300020115	2017 2 5 2 5	Prova de BTT	A	100,00			01-01-2017	31-12-2017	3.000,00	0,00	3.000,00	0,00	2.055,40	2.055,40	68,51 %	68,51 %



**Execução Anual do Plano Plurianual de Actividades**

Funcionário: ANABELA FARIA

(unidade: euros)

Objectiva	Código Class. Econ.	Nº do Projecto/ Acção	Designação Programa e Projecto/Acção	Forma de Realização	Fonte de Financiamento			Datas		Montante Previsto			Montante Executado			Nível de Execução Financeira Anual	Nível de Execução Financeira Global
					AA (%)	AC (%)	FC (%)	Início	Fim	Ano	Anos Seguintes	Total	Anos Anteriores	Ano	Total		
	030002012103 030002022502																
Funções sociais	030002012103 030002022502 0300020210	2017 2 5 2 6	Outos Projectos Desportivos- Desporto Escolar	A	100,00			01-01-2017	31-12-2017	2.000,00	0,00	2.000,00	0,00	32,76	32,76	1,64%	1,64%
Funções sociais	030002022502	2017 2 5 2 7	Projecto de Preparação para a Reforma	A	100,00			01-01-2017	31-12-2017	2.600,00	0,00	2.600,00	0,00	0,00	0,00	0,00%	0,00%
Funções sociais	030002012103 0300020115 030002022502 0300020210	2017 2 5 2 8	Comemoração do Dia da Criança	A	100,00			01-01-2017	31-12-2017	7.600,00	0,00	7.600,00	0,00	5.421,18	5.421,18	71,33%	71,33%
Funções sociais	030002012103 030002022502 0300020210	2017 2 5 2 9	Assembleia de Freguesia Jovem	A	100,00			01-01-2017	31-12-2017	100,00	0,00	100,00	0,00	0,00	0,00	0,00%	0,00%
Funções sociais	030002022502	2017 2 5 2 10	Espaço Multimédia	A	100,00			01-01-2017	31-12-2017	500,00	0,00	500,00	0,00	0,00	0,00	0,00%	0,00%
Funções sociais	030002022002	2017 2 5 2 11	Boletim da Freguesia	A	100,00			01-01-2017	31-12-2017	3.000,00	0,00	3.000,00	0,00	396,68	396,68	13,22%	13,22%
Funções sociais	030002022504 030002012104	2017 2 5 3 1	Aniversário do Padre Alberto Neto	A	100,00			01-01-2017	31-12-2017	830,00	0,00	830,00	0,00	0,00	0,00	0,00%	0,00%
Funções sociais	030002012104	2017 2 5 3 2	Aniversário do Dr. Ribeiro Leitão	A	100,00			01-01-2017	31-12-2017	1.000,00	0,00	1.000,00	0,00	0,00	0,00	0,00%	0,00%




**Execução Anual do Plano Plurianual de Actividades**

Funcionário: ANABELA FARIA

(unidade: euros)

Objectivo	Código Class. Econ.	Nºdo Projecto/Acção	Designação Programa e Projecto/Ação	Forma de Realização	Fonte de Financiamento			Datas		Montante Previsto			Montante Executado			Nível de Execução Financeira Anual	Nível de Execução Financeira Global
					AA (%)	AC (%)	FC (%)	Início	Fim	Ano	Anos Seguintes	Total	Anos Anteriores	Ano	Total		
	030002022504																
Funções sociais	030002012105	2017 2 5 3 3	Outras actividades	A	100,00			01-01-2017	31-12-2017	2.000,00	0,00	2.000,00	0,00	1.919,60	1.919,60	95,98 %	95,98 %
	030002022504																
Funções sociais	030002012104	2017 2 5 3 4	Feira Outlet	A	100,00			01-05-2017	31-12-2017	820,00	0,00	820,00	0,00	0,00	0,00	0,00 %	0,00 %
	030002022504																
Funções sociais	030002022504	2017 2 5 3 5	Festa Saloia	O				01-05-2017	31-12-2017	2.482,00	0,00	2.482,00	0,00	316,00	316,00	12,73 %	12,73 %
	030002012104																
Funções sociais	030002022504	2017 2 5 3 6	Livro Cidade de Quéluz	O				01-05-2017	31-12-2017	100,00	0,00	100,00	0,00	0,00	0,00	0,00 %	0,00 %
<b>Total Geral</b>										229.539,00	0,00	229.539,00	0,00	163.878,65	163.878,65	71,39 %	71,39 %





# UNIÃO DAS FREGUESIAS DE QUELUZ E BELAS

## Execução Anual do Plano Plurianual de Actividades

ORGÃO EXECUTIVO

Em 22 de Junho de 18

*[Handwritten signatures and initials]*

ORGÃO DELIBERATIVO

Em \_\_\_ de \_\_\_ de \_\_\_

\_\_\_\_\_  
\_\_\_\_\_  
\_\_\_\_\_  
\_\_\_\_\_  
\_\_\_\_\_

*[Handwritten signatures and initials]*



Handwritten signature in blue ink, possibly reading "P. J. A. J. P."

## Fluxos de Caixa

## Fluxos de Caixa

(Unidade: euros)

Recebimentos			Pagamentos		
Saldo da gerência anterior:			Despesas orçamentais:		
Execução orçamental .....	267.533,94		Correntes .....	1.983.400,78	
Operações de tesouraria .....	11.351,33	278.885,27	Capital .....	65.750,01	2.049.150,79
Receitas orçamentais:			Operações de tesouraria .....		130.648,47
Correntes .....	1.975.850,36		Saldo para a gerência seguinte:		
Capital .....	0,00	1.975.850,36	Execução orçamental .....	194.233,51	
Operações de tesouraria .....		126.820,46	Operações de tesouraria .....	7.523,32	201.756,83
Total .....		2.381.556,09	Total .....		2.381.556,09

## Contas de Ordem

Saldo da gerência anterior:			Garantias e cauções accionadas .....		0,00
Garantias e cauções .....	0,00		Garantias e cauções devolvidas .....		0,00
Recibos para cobrança .....	0,00	0,00	Receita virtual cobrada .....		0,00
Garantias e cauções prestadas .....		0,00	Receita virtual anulada .....		0,00
Receita virtual liquidada .....		0,00	Saldo para a gerência seguinte:		
Total .....		0,00	Garantias e cauções .....	0,00	
			Recibos para cobrança .....	0,00	0,00
			Total .....		0,00

ORGÃO EXECUTIVO

Em 27 de Junho de 2018

*[Handwritten signatures and initials]*

ORGÃO DELIBERATIVO

Em de de

*[Blank lines for signature]*

**Fluxos de Caixa (Desagregados) - Recebimentos**

(Unidade: euros)

Saldo da Gerência Anterior:		
	Execução Orçamental:	267.533,94
	Operações de Tesouraria:	11.351,33
Código	Designação	Montante
	<b>Receitas Correntes</b>	
01. . . .	Impostos directos	60.734,20
01.02. . .	Outros	60.734,20
01.02.02. .	<b>Imposto municipal sobre imóveis</b>	<b>60.734,20</b>
04. . . .	Taxas, multas e outras penalidades	41.375,87
04.01. . .	Taxas	40.054,37
04.01.23. .	Taxas específicas das autarquias locais	40.054,37
04.01.23.04.	<b>Canídeos</b>	<b>11.861,00</b>
04.01.23.99.	Outras	28.193,37
04.01.23.99.03	<b>Atestados</b>	<b>22.642,37</b>
04.01.23.99.04	<b>Cemitérios</b>	<b>5.549,00</b>
04.01.23.99.99	<b>Outras</b>	<b>2,00</b>
04.02. . .	Multas e outras penalidades	1.321,50
04.02.04. .	<b>Coimas e penalidades por contra-ordenações</b>	<b>322,50</b>
04.02.99. .	<b>Multas e penalidades diversas</b>	<b>999,00</b>
05. . . .	Rendimentos da propriedade	4.071,60
05.02. . .	Juros - Sociedades financeiras	0,00
05.02.01. .	<b>Bancos e outras instituições financeiras</b>	<b>0,00</b>
05.10. . .	Rendas	4.071,60
05.10.01. .	<b>Terrenos</b>	<b>4.071,60</b>
06. . . .	Transferências Correntes	1.708.958,59
06.01. . .	Sociedades e quase-sociedades não financeiras	0,00
06.01.02. .	<b>Privadas</b>	<b>0,00</b>
06.03. . .	Administração central	385.628,60
06.03.01. .	Estado	383.213,86
06.03.01.04.	<b>Fundo de financiamento das freguesias</b>	<b>345.256,00</b>
06.03.01.99.	Outras	37.957,86
06.03.01.99.01	<b>Estatuto remuneratório - regime de permanência</b>	<b>37.957,86</b>
06.03.09. .	Serv.fundos autónomos-SPFP activas emprego e formação profissional	2.414,74

*(Handwritten signatures and initials in blue ink)*

**Fluxos de Caixa (Desagregados) - Recebimentos**

Código	Designação	Montante
06.03.09.01.	Instituto de Emprego e Formação Profissional	2.414,74
06.05. . . .	Administração local	1.323.329,99
06.05.01. .	Continente	1.323.329,99
06.05.01.01.	Município de Sintra - Câmara Municipal	1.323.329,99
06.05.01.01.01	Município de Sintra - Gestão de espaços verdes	849.618,63
06.05.01.01.02	Município de Sintra - Gestão de espaços de jogo e recreio	51.122,25
06.05.01.01.03	Município de Sintra - Gestão de polidesportivos	0,00
06.05.01.01.04	Município de Sintra - Apoio financeiro	281.231,69
06.05.01.01.05	Município de Sintra - Conservação e manutenção de vias	119.569,72
06.05.01.01.06	Município de Sintra - Outras verbas	21.787,70
06.05.01.01.07	Município de Sintra - PO APMC	0,00
06.07. . . .	Instituições sem fins lucrativos	0,00
06.07.01. .	Instituições sem fins lucrativos	0,00
06.08. . . .	Famílias	0,00
06.08.01. .	Famílias	0,00
07. . . . .	Venda de bens e serviços correntes	157.371,29
07.01. . . .	Venda de bens	4.915,21
07.01.11. .	Produtos acabados e intermédios	4.909,21
07.01.11.03.	Eletricidade	4.909,21
07.01.11.03.01	Eletricidade - microprodução	4.909,21
07.01.99. .	Outros	6,00
07.02. . . .	Serviços	150.967,39
07.02.01. .	Aluguer de espaços e equipamentos	1.320,00
07.02.08. .	Serviços sociais, recreativos, culturais e de desporto	541,50
07.02.08.01.	Serviços sociais	541,50
07.02.08.01.01	Colónias de férias	541,50
07.02.09. .	Serviços específicos das autarquias	149.105,89
07.02.09.03.	Transportes colectivos de pessoas e mercadorias	5.990,88
07.02.09.03.03	Transportes de pessoas e mercadorias	5.990,88
07.02.09.04.	Trabalhos por conta de particulares	51.841,68

**Fluxos de Caixa (Desagregados) - Recebimentos**

(Unidade: euros)

Código	Designação	Montante
07.02.09.04.01	Cemitérios - Prestação de serviços	51.841,68
07.02.09.05.	Cemitérios	86.665,40
07.02.09.05.01	Cemitérios - Concessão de jazigos, ossários e gavetões	55.191,82
07.02.09.05.02	Cemitérios - Inumações, exumações e trasladações	31.473,58
07.02.09.06.	Mercados e feiras	3.959,93
07.02.09.99.	Outros	648,00
07.02.09.99.01	Certificação de fotocópias	648,00
07.02.09.99.99	Outros	0,00
07.03. . .	Rendas	1.488,69
07.03.01. .	Habitações	1.488,69
08. . . .	Outras receitas correntes	3.338,81
08.01. . .	Outras	3.338,81
08.01.99. .	Outras	3.338,81
08.01.99.03.	IVA reembolsado	0,00
08.01.99.99.	Diversas	3.338,81
	<b>Total das receitas correntes</b>	<b>1.975.850,36</b>
	<b>Receitas de Capital</b>	
16. . . .	Saldo da Gerência Anterior	0,00
16.01. . .	Saldo Orçamental	0,00
16.01.01. .	Na Posse do Serviço	0,00
	<b>Total das receitas capital</b>	<b>0,00</b>
	<b>Total geral</b>	<b>1.975.850,36</b>
<b>Operações de Tesouraria:</b>		<b>126.820,46</b>
<b>Total:</b>		<b>2.381.556,09</b>

**Fluxos de Caixa (Desagregados) - Pagamentos**

(Unidade: euros)

Código	Designação	Montante
	<b>Despesas Correntes</b>	
01. . . . .	ADMINISTRAÇÃO AUTÁRQUICA	150.571,72
01.00. . . . .	Administração Autarquica	150.571,72
01.00.01. . . . .	Despesas com o pessoal	120.825,88
01.00.01.01. . . . .	Remunerações certas e permanentes	95.371,96
<b>01.00.01.01.01. . . . .</b>	<b>Titulares de órgãos de soberania e membros de órgãos autárquicos</b>	<b>77.800,52</b>
01.00.01.01.11. . . . .	Representação	14.442,36
01.00.01.01.13. . . . .	Subsídio de refeição	3.129,08
01.00.01.01.14. . . . .	Subsídio de férias e de Natal	0,00
01.00.01.02. . . . .	Abonos variáveis ou eventuais	3.869,61
01.00.01.02.03. . . . .	Alimentação e Alojamento	352,05
01.00.01.02.04. . . . .	Ajudas de custo	0,00
01.00.01.02.13. . . . .	Outros suplementos e prémios	3.517,56
01.00.01.02.13.02. . . . .	Outros	3.517,56
01.00.01.02.13.02.01 . . . . .	Senhas de presença - Vogais do executivo	1.539,00
01.00.01.02.13.02.02 . . . . .	Senhas de presença - Assembleia de Freguesia	1.978,56
01.00.01.02.14. . . . .	Outros abonos em numerário ou espécie	0,00
01.00.01.03. . . . .	Segurança Social	21.584,31
01.00.01.03.01. . . . .	Encargos com a saúde	1.081,10
01.00.01.03.05. . . . .	Contribuições para a Segurança Social	20.412,80
01.00.01.03.05.01. . . . .	Assist. na doença a func. públicos (ADSE)	0,00
01.00.01.03.05.02. . . . .	Segurança social pessoal em RCTFP	20.412,80
01.00.01.03.05.02.02 . . . . .	Segurança social - regime geral	20.412,80
01.00.01.03.09. . . . .	Seguros	90,41
01.00.01.03.09.01. . . . .	Seguros de acidentes de trabalho e doenças profissionais	90,41
01.00.02. . . . .	Aquisição de bens e serviços	27.570,73
01.00.02.01. . . . .	Aquisição de bens	1.214,72
01.00.02.01.04. . . . .	Limpeza e higiene	0,00
01.00.02.01.15. . . . .	Prémios, condecorações e ofertas	0,00

**Fluxos de Caixa (Desagregados) - Pagamentos**

(Unidade: euros)

Código	Designação	Montante
01.00.02.01.18. .	Livros e documentação técnica	80,00
01.00.02.01.19. .	Artigos honoríficos e de decoração	997,83
01.00.02.01.20. .	Material de educação, cultura e recreio	0,00
01.00.02.01.21. .	Outros bens	136,89
01.00.02.02. . .	Aquisição de serviços	26.356,01
01.00.02.02.01. .	Encargos das instalações	370,16
01.00.02.02.01.01.	Água	151,75
01.00.02.02.01.02.	Electricidade	218,41
01.00.02.02.02. .	Limpeza e higiene	516,60
01.00.02.02.09. .	Comunicações	2.891,72
01.00.02.02.10. .	Transportes	19,85
01.00.02.02.11. .	Representação dos serviços	1.347,60
01.00.02.02.12. .	Seguros	1.270,55
01.00.02.02.14. .	Estudos, pareceres, projectos e consultadoria	0,00
01.00.02.02.15. .	Formação	0,00
01.00.02.02.17. .	Publicidade	896,67
01.00.02.02.18. .	Vigilância e segurança	1.471,53
01.00.02.02.22. .	Serviços de saúde	0,00
01.00.02.02.25. .	Outros Serviços	17.571,33
01.00.02.02.25.01.	Eleições	12.877,98
01.00.02.02.25.02.	Outros serviços	4.693,35
01.00.04. . . .	Transferências correntes	2.175,11
01.00.04.05. . .	Administração local	2.175,11
01.00.04.05.01. .	Continente	2.175,11
01.00.04.05.01.05.	Associação de freguesias	2.175,11
01.00.04.05.01.05.01	ANAFRE	2.175,11
01.00.06. . . .	Outras despesas correntes	0,00
01.00.06.02. . .	Diversas	0,00
01.00.06.02.03. .	Outras	0,00

**Fluxos de Caixa (Desagregados) - Pagamentos**

(Unidade: euros)

Código	Designação	Montante
01.00.06.02.03.05.	Outras	0,00
02. . . . .	SERVIÇOS ADMINISTRATIVOS	430.147,61
02.00. . . . .	Serviços Administrativos	430.147,61
02.00.01. . . .	Despesas com o pessoal	245.671,53
02.00.01.01. . .	Remunerações certas e permanentes	181.658,68
02.00.01.01.04. .	Pessoal dos quadros-Regime de contrato individual de trabalho	140.523,39
02.00.01.01.04.01.	Pessoal em funções	136.606,78
02.00.01.01.04.04.	Recrutamento de pessoal para novos postos de trabalho	3.916,61
02.00.01.01.08. .	Pessoal aguardando aposentação	1.530,87
02.00.01.01.13. .	Subsídio de refeição	15.132,04
02.00.01.01.14. .	Subsídio de férias e de Natal	24.472,38
02.00.01.01.15. .	Remunerações por doença e maternidade/paternidade	0,00
02.00.01.02. . .	Abonos variáveis ou eventuais	6.159,47
02.00.01.02.02. .	Horas extraordinárias	6.159,47
02.00.01.02.03. .	Alimentação e Alojamento	0,00
02.00.01.02.04. .	Ajudas de custo	0,00
02.00.01.02.05. .	Abono para falhas	0,00
02.00.01.02.12. .	Indemnizações por cessação de funções	0,00
02.00.01.02.14. .	Outros abonos em numerário ou espécie	0,00
02.00.01.03. . .	Segurança social	57.853,38
02.00.01.03.01. .	Encargos com a saúde	13.978,80
02.00.01.03.03. .	Subsídio familiar a criança e jovens	0,00
02.00.01.03.04. .	Outras prestações familiares	0,00
02.00.01.03.05. .	Contribuições para a Segurança Social	41.763,99
02.00.01.03.05.01.	Assist. na doença a func. públicos (ADSE)	0,00
02.00.01.03.05.02.	Segurança social pessoal em RCTFP	41.763,99
02.00.01.03.05.02.01	Caixa geral de aposentações	22.515,71
02.00.01.03.05.02.02	Segurança social - regime geral	19.248,28
02.00.01.03.09. .	Seguros	2.110,59



**Fluxos de Caixa (Desagregados) - Pagamentos**

(Unidade: euros)

Código	Designação	Montante
02.00.01.03.09.01.	Seguros de acidentes de trabalho e doenças profissionais	2.110,59
02.00.02. . . .	Aquisição de bens e serviços	154.560,58
02.00.02.01. . .	Aquisição de bens	9.093,77
02.00.02.01.04. .	Limpeza e higiene	691,81
02.00.02.01.07. .	Vestuário e artigos pessoais	0,00
02.00.02.01.08. .	Material de escritório	7.281,18
02.00.02.01.18. .	Livros e documentação técnica	0,00
02.00.02.01.21. .	Outros bens	1.120,78
02.00.02.02. . .	Aquisição de serviços	145.466,81
02.00.02.02.01. .	Encargos das instalações	8.144,61
02.00.02.02.01.01.	Água	742,91
02.00.02.02.01.02.	Electricidade	7.401,70
02.00.02.02.02. .	Limpeza e higiene	10.613,88
02.00.02.02.03. .	Conservação de bens	122,47
02.00.02.02.05. .	Locação de material de informática	50.701,37
02.00.02.02.09. .	Comunicações	21.391,90
02.00.02.02.10. .	Transportes	0,00
02.00.02.02.12. .	Seguros	3.205,17
02.00.02.02.14. .	Estudos, pareceres, projectos e consultadoria	24.128,38
02.00.02.02.14.01.	Recenseamento património da JF Queluz e Belas	0,00
02.00.02.02.14.02.	Certificação legal de contas	4.305,00
02.00.02.02.14.03.	Outros estudos, pareceres, projectos e consultadoria	19.823,38
02.00.02.02.15. .	Formação	296,43
02.00.02.02.17. .	Publicidade	314,42
02.00.02.02.18. .	Vigilância e segurança	2.324,80
02.00.02.02.19. .	Assistência técnica	14.548,94
02.00.02.02.20. .	Outros trabalhos especializados	642,00
02.00.02.02.22. .	Serviços de saúde	817,50
02.00.02.02.24. .	Encargos de cobrança de receitas	1.515,66

**Fluxos de Caixa (Desagregados) - Pagamentos**

(Unidade: euros)

Código	Designação	Montante
02.00.02.02.25. . .	Outros serviços	6.699,28
02.00.04. . . . .	Transferências correntes	3.934,55
02.00.04.08. . . .	Famílias	3.934,55
02.00.04.08.02. . .	Outras	3.934,55
02.00.04.08.02.01.	Programas ocupacionais	3.934,55
02.00.06. . . . .	Outras despesas correntes	3.706,11
02.00.06.02. . . .	Diversas	3.706,11
02.00.06.02.03. . .	Outras	3.706,11
02.00.06.02.03.01.	Outras restituições	232,87
02.00.06.02.03.04.	Serviços bancários	1.616,84
02.00.06.02.03.05.	Outras	1.856,40
	<b>Total das Despesas Correntes</b>	<b>558.444,49</b>
	<b>Despesas de Capital</b>	
02.00.07. . . . .	Aquisição de bens de capital	22.274,84
02.00.07.01. . . . .	Investimentos	22.274,84
02.00.07.01.03. . .	Edifícios	0,00
02.00.07.01.03.01.	Instalações de serviços	0,00
02.00.07.01.07. . .	Equipamento de informática	7.357,80
02.00.07.01.08. . .	Software informático	14.084,85
02.00.07.01.09. . .	Equipamento administrativo	832,19
02.00.07.01.15. . .	Outros investimentos	0,00
	<b>Total das Despesas de Capital</b>	<b>22.274,84</b>
	<b>Despesas Correntes</b>	
03. . . . . . . . . .	CULTURA, EDUCAÇÃO, AÇÃO SOCIAL E DESPORTO	504.775,95
03.00. . . . . . . . .	Cultura, Educação, Ação Social e Desporto	504.775,95
03.00.01. . . . . . . . .	Despesas com o pessoal	62.423,48
03.00.01.01. . . . . . . . .	Remunerações certas e permanentes	51.162,50

**Fluxos de Caixa (Desagregados) - Pagamentos**

(Unidade: euros)

Código	Designação	Montante
03.00.01.01.04. .	Pessoal dos quadros-Regime de contrato individual de trabalho	32.926,42
03.00.01.01.04.01.	Pessoal em funções	8.896,82
03.00.01.01.04.04.	Recrutamento de pessoal para novos postos de trabalho	24.029,60
03.00.01.01.07. .	Pessoal em regime de tarefa ou avança	10.480,01
03.00.01.01.13. .	Subsídio de refeição	2.683,48
03.00.01.01.14. .	Subsídio de férias e de Natal	5.072,59
03.00.01.01.15. .	Remunerações por doença e maternidade/paternidade	0,00
03.00.01.02. . .	Abonos variáveis ou eventuais	1.413,78
03.00.01.02.02. .	Horas extraordinárias	1.327,38
03.00.01.02.03. .	Alimentação e Alojamento	0,00
03.00.01.02.04. .	Ajudas de custo	86,40
03.00.01.02.14. .	Outros abonos em numerário ou espécie	0,00
03.00.01.03. . .	Segurança social	9.847,20
03.00.01.03.01. .	Encargos com a saúde	290,93
03.00.01.03.03. .	Subsídio familiar a crianças e jovens	0,00
03.00.01.03.05. .	Contribuições para a segurança social	9.265,35
03.00.01.03.05.01.	Assist. na doença a func. públicos (ADSE)	5,00
03.00.01.03.05.02.	Segurança social pessoal em RCTFP	9.260,35
03.00.01.03.05.02.01	Caixa geral de aposentações	0,00
03.00.01.03.05.02.02	Segurança social - regime geral	9.260,35
03.00.01.03.09. .	Seguros	290,92
03.00.01.03.09.01.	Seguros de acidentes de trabalho e doenças profissionais	290,92
03.00.02. . . .	Aquisição de bens e serviços	262.420,84
03.00.02.01. . .	Aquisição de bens	38.780,20
03.00.02.01.02. .	Combustíveis e lubrificantes	4.081,72
03.00.02.01.02.02.	Gasóleo	4.081,72
03.00.02.01.02.99.	Outros	0,00
03.00.02.01.04. .	Limpeza e higiene	109,86
03.00.02.01.05. .	Alimentação - Refeições confeccionadas	0,00

**Fluxos de Caixa (Desagregados) - Pagamentos**

(Unidade: euros)

Código	Designação	Montante
03.00.02.01.07. .	Vestuário e artigos pessoais	0,00
03.00.02.01.08. .	Material de escritório	82,90
03.00.02.01.10. .	Produtos vendidos nas farmácias	4.892,03
03.00.02.01.12. .	Material de transporte - peças	0,00
03.00.02.01.15. .	Prémios, condecorações e ofertas	8.669,57
03.00.02.01.17. .	Ferramentas e utensílios	0,00
03.00.02.01.18. .	Livros e Documentação Técnica	0,00
03.00.02.01.21. .	Outros bens	20.944,12
03.00.02.01.21.01.	Cultura	2.309,90
03.00.02.01.21.02.	Ação Social	14.920,61
03.00.02.01.21.03.	Desporto	2.991,09
03.00.02.01.21.04.	Outras atividades cívicas e religiosas	0,00
03.00.02.01.21.05.	Outros	722,52
03.00.02.02. . .	Aquisição de serviços	223.640,64
03.00.02.02.01. .	Encargos das instalações	8.102,46
03.00.02.02.01.01.	Água	1.545,33
03.00.02.02.01.02.	Electricidade	6.557,13
03.00.02.02.02. .	Limpeza e higiene	5.141,40
03.00.02.02.03. .	Conservação de Bens	21.566,20
03.00.02.02.09. .	Comunicações	1.599,05
03.00.02.02.10. .	Transportes	24.460,36
03.00.02.02.12. .	Seguros	3.809,15
03.00.02.02.14. .	Estudos, pareceres, projectos e consultadoria	4.590,20
03.00.02.02.15. .	Formação	110,00
03.00.02.02.17. .	Publicidade	2.111,60
03.00.02.02.18. .	Vigilância e segurança	14.285,02
03.00.02.02.20. .	Outros trabalhos especializados	396,68
03.00.02.02.20.01.	Folhetos e Brochuras Didáticas	0,00
03.00.02.02.20.02.	Boletim Autárquico	396,68

**Fluxos de Caixa (Desagregados) - Pagamentos**

(Unidade: euros)

Código	Designação	Montante
03.00.02.02.22. .	Serviços de saúde	249,90
03.00.02.02.25. .	Outros serviços	137.218,62
03.00.02.02.25.01.	Cultura	94.726,35
03.00.02.02.25.02.	Desporto	10.939,26
03.00.02.02.25.03.	Ação Social	25.582,17
03.00.02.02.25.04.	Outras Atividades Cívicas e Religiosas	316,00
03.00.02.02.25.05.	Prestações Sociais a Utentes	289,42
03.00.02.02.25.06.	Outros	5.365,42
03.00.04. . . .	Transferências correntes	178.115,03
03.00.04.03. . .	Administração Central	13.353,17
03.00.04.03.05. .	Serviços e fundos autónomos	13.353,17
03.00.04.03.05.01.	Escolas e Jardins de Infância, Subs.Expediente e Limpeza	13.153,17
03.00.04.03.05.02.	Escolas e Jardins de Infância, Outros subsídios	200,00
03.00.04.07. . .	Instituições sem fins lucrativos	164.761,86
03.00.04.07.01. .	Instituições sem fins lucrativos	164.761,86
03.00.04.07.01.01.	Instituições (Ação Social)	40.800,00
03.00.04.07.01.02.	Instituições Desportivas	43.503,15
03.00.04.07.01.03.	Instituições Culturais e Recreativas	46.648,71
03.00.04.07.01.04.	Bombeiros	14.060,00
03.00.04.07.01.05.	Outras Instituições	19.750,00
03.00.04.08. . .	Famílias	0,00
03.00.04.08.02. .	Outras	0,00
03.00.04.08.02.01.	Programas ocupacionais	0,00
03.00.06. . . .	Outras despesas correntes	0,00
03.00.06.02. . .	Diversas	0,00
03.00.06.02.03. .	Outras	0,00
	<b>Total das Despesas Correntes</b>	<b>502.959,35</b>
	<b>Despesas de Capital</b>	

**Fluxos de Caixa (Desagregados) - Pagamentos**

(Unidade: euros)

Código	Designação	Montante
03.00.07. . . .	Aquisição de bens de capital	1.816,60
03.00.07.01. . .	Investimentos	1.816,60
03.00.07.01.03. .	Edifícios	0,00
03.00.07.01.03.03.	Mercados e instalações de fiscalização sanitária	0,00
03.00.07.01.03.03.01	Mercado de Belas	0,00
03.00.07.01.03.07.	Outros	0,00
03.00.07.01.03.07.01	Edifícios diversos	0,00
03.00.07.01.07. .	Equipamento de informática	0,00
03.00.07.01.08. .	Software informático	0,00
03.00.07.01.09. .	Equipamento administrativo	1.254,60
03.00.07.01.15. .	Outros investimentos	562,00
	<b>Total das Despesas de Capital</b>	<b>1.816,60</b>
	<b>Despesas Correntes</b>	
04. . . . .	CEMITÉRIOS	212.993,26
04.00. . . . .	Cemitérios	212.993,26
04.00.01. . . . .	Despesas com o pessoal	124.738,42
04.00.01.01. . . .	Remunerações certas e permanentes	94.588,86
04.00.01.01.04. .	Pessoal dos quadros-Regime de contrato individual de trabalho	71.475,07
04.00.01.01.04.01.	Pessoal em funções	60.149,53
04.00.01.01.04.04.	Recrutamento de pessoal para novos postos de trabalho	11.325,54
04.00.01.01.08. .	Pessoal aguardando aposentação	0,00
04.00.01.01.13. .	Subsídio de refeição	10.401,10
04.00.01.01.14. .	Subsídio de férias e de Natal	12.712,69
04.00.01.01.15. .	Remunerações por doença e maternidade/paternidade	0,00
04.00.01.02. . .	Abonos variáveis ou eventuais	5.623,03
04.00.01.02.02. .	Horas extraordinárias	5.623,03
04.00.01.02.03. .	Alimentação e Alojamento	0,00
04.00.01.02.04. .	Ajudas de custo	0,00

**Fluxos de Caixa (Desagregados) - Pagamentos**

(Unidade: euros)

Código	Designação	Montante
04.00.01.02.12. .	Indemnizações por cessação de funções	0,00
04.00.01.02.14. .	Outros abonos em numerário ou espécie	0,00
04.00.01.03. . .	Segurança social	24.526,53
04.00.01.03.01. .	Encargos com a saúde	2.054,09
04.00.01.03.03. .	Subsídio familiar a crianças e jovens	0,00
04.00.01.03.05. .	Contribuições para a Segurança Social	21.106,25
04.00.01.03.05.01.	Assist. na doença a func. públicos (ADSE)	2,50
04.00.01.03.05.02.	Segurança social pessoal em RCTFP	21.103,75
04.00.01.03.05.02.01	Caixa geral de aposentações	6.647,43
04.00.01.03.05.02.02	Segurança social - regime geral	14.456,32
04.00.01.03.09. .	Seguros	1.366,19
04.00.01.03.09.01.	Seguros de acidentes de trabalho e doenças profissionais	1.366,19
04.00.02. . . .	Aquisição de bens e serviços	52.344,25
04.00.02.01. . .	Aquisição de bens	35.464,80
04.00.02.01.01. .	Matérias - primas e subsidiárias	28.661,32
04.00.02.01.02. .	Combustíveis e lubrificantes	263,86
04.00.02.01.02.01.	Gasolina	0,00
04.00.02.01.02.02.	Gasóleo	178,75
04.00.02.01.02.99.	Outros	85,11
04.00.02.01.04. .	Limpeza e higiene	5.784,29
04.00.02.01.07. .	Vestuário e artigos pessoais	591,92
04.00.02.01.09. .	Produtos químicos e farmacêuticos	0,00
04.00.02.01.12. .	Material de transporte - Peças	0,00
04.00.02.01.17. .	Ferramentas e utensílios	91,47
04.00.02.01.21. .	Outros bens	71,94
04.00.02.02. . .	Aquisição de serviços	16.879,45
04.00.02.02.01. .	Encargos das instalações	5.911,71
04.00.02.02.01.01.	Água	3.227,08
04.00.02.02.01.02.	Electricidade	2.684,63

**Fluxos de Caixa (Desagregados) - Pagamentos**

(Unidade: euros)

Código	Designação	Montante
04.00.02.02.02. .	Limpeza e higiene	2.509,20
04.00.02.02.03. .	Conservação de bens	713,03
04.00.02.02.09. .	Comunicações	2.665,63
04.00.02.02.10. .	Transportes	1.665,10
04.00.02.02.12. .	Seguros	0,00
04.00.02.02.15. .	Formação	0,00
04.00.02.02.17. .	Publicidade	55,28
04.00.02.02.18. .	Vigilância e segurança	0,00
04.00.02.02.20. .	Outros trabalhos especializados	1.275,00
04.00.02.02.22. .	Serviços de saúde	637,50
04.00.02.02.25. .	Outros serviços	1.447,00
04.00.04. . . .	Transferências correntes	0,00
04.00.04.08. . .	Famílias	0,00
04.00.04.08.02. .	Outras	0,00
04.00.04.08.02.01.	Programas ocupacionais	0,00
04.00.06. . . .	Outras despesas correntes	4.756,31
04.00.06.02. . .	Diversas	4.756,31
04.00.06.02.03. .	Outras	4.756,31
04.00.06.02.03.01.	Outras restituições	784,59
04.00.06.02.03.02.	IVA pago	3.971,72
	<b>Total das Despesas Correntes</b>	<b>181.838,98</b>
	<b>Despesas de Capital</b>	
04.00.07. . . .	Aquisição de bens de capital	31.154,28
04.00.07.01. . .	Investimentos	31.154,28
04.00.07.01.03. .	Edifícios	0,00
04.00.07.01.03.01.	Instalações de serviços	0,00
04.00.07.01.04. .	Construções diversas	30.725,32
04.00.07.01.04.12.	Cemitérios	30.725,32



**Fluxos de Caixa (Desagregados) - Pagamentos**

(Unidade: euros)

Código	Designação	Montante
04.00.07.01.07. .	Equipamento de informática	0,00
04.00.07.01.08. .	Software informático	0,00
04.00.07.01.09. .	Equipamento administrativo	0,00
04.00.07.01.11. .	Ferramentas e utensílios	428,96
	<b>Total das Despesas de Capital</b>	<b>31.154,28</b>
	<b>Despesas Correntes</b>	
05. . . . .	URBANISMO E ZONAS VERDES	750.662,25
05.00. . . . .	Urbanismo e Zonas Verdes	750.662,25
05.00.01. . . . .	Despesas com o pessoal	131.459,38
05.00.01.01. . . .	Remunerações certas e permanentes	99.250,59
05.00.01.01.04. . .	Pessoal dos quadros-Regime de contrato individual de trabalho	75.269,39
05.00.01.01.04.01.	Pessoal em funções	75.269,39
05.00.01.01.08. . .	Pessoal aguardando aposentação	0,00
05.00.01.01.13. . .	Subsídio de refeição	11.440,62
05.00.01.01.14. . .	Subsídio de férias e de Natal	12.540,58
05.00.01.01.15. . .	Remunerações por doença e maternidade/paternidade	0,00
05.00.01.02. . . .	Abonos variáveis ou eventuais	6.038,07
05.00.01.02.02. . .	Horas extraordinárias	6.038,07
05.00.01.02.03. . .	Alimentação e Alojamento	0,00
05.00.01.02.04. . .	Ajudas de custo	0,00
05.00.01.02.12. . .	Indemnizações por cessação de funções	0,00
05.00.01.02.14. . .	Outros abonos em numerário ou espécie	0,00
05.00.01.03. . . .	Segurança Social	26.170,72
05.00.01.03.01. . .	Encargos com a saúde	2.400,01
05.00.01.03.05. . .	Contribuições para a segurança social	22.183,74
05.00.01.03.05.01.	Assist. na doença a func. públicos (ADSE)	0,00
05.00.01.03.05.02.	Segurança social pessoal em RCTFP	22.183,74
05.00.01.03.05.02.01	Caixa geral de aposentações	2.601,39

*[Handwritten signatures and initials in blue ink]*

**Fluxos de Caixa (Desagregados) - Pagamentos**

(Unidade: euros)

Código	Designação	Montante
05.00.01.03.05.02.02	Segurança social - regime geral	19.582,35
05.00.01.03.09. . .	Seguros	1.586,97
05.00.01.03.09.01.	Seguros de acidentes de trabalho e doenças profissionais	1.586,97
05.00.02. . . . .	Aquisição de bens e serviços	608.698,58
05.00.02.01. . . .	Aquisição de bens	16.416,87
05.00.02.01.01. . .	Matérias - primas e subsidiárias	2.092,76
05.00.02.01.02. . .	Combustíveis e lubrificantes	11.198,52
05.00.02.01.02.01.	Gasolina	300,00
05.00.02.01.02.02.	Gasóleo	10.406,99
05.00.02.01.02.04.	Outros	491,53
05.00.02.01.04. . .	Limpeza e higiene	363,11
05.00.02.01.07. . .	Vestuário e artigos pessoais	1.641,22
05.00.02.01.09. . .	Produtos químicos e farmacêuticos	0,00
05.00.02.01.12. . .	Material de transporte - Peças	256,37
05.00.02.01.17. . .	Ferramentas e utensílios	404,35
05.00.02.01.21. . .	Outros bens	460,54
05.00.02.02. . . .	Aquisição de serviços	592.281,71
05.00.02.02.01. . .	Encargos das instalações	168.184,47
05.00.02.02.01.01.	Água	165.643,11
05.00.02.02.01.02.	Electricidade	2.541,36
05.00.02.02.03. . .	Conservação de bens	412.264,55
05.00.02.02.03.01.	Conservação e manutenção de espaços verdes	393.736,49
05.00.02.02.03.02.	Conservação de espaços de jogo e recreio	1.979,54
05.00.02.02.03.03.	Conservação de polidesportivos	2.829,00
05.00.02.02.03.04.	Conservação e manutenção de vias	6.236,81
05.00.02.02.03.05.	Outras conservações e reparações	7.482,71
05.00.02.02.09. . .	Comunicações	39,36
05.00.02.02.10. . .	Transportes	0,00
05.00.02.02.12. . .	Seguros	3.307,43

**Fluxos de Caixa (Desagregados) - Pagamentos**

(Unidade: euros)

Código	Designação	Montante
05.00.02.02.14. .	Estudos, pareceres, projectos e consultadoria	0,00
05.00.02.02.15. .	Formação	0,00
05.00.02.02.17. .	Publicidade	469,86
05.00.02.02.18. .	Vigilância e segurança	0,00
05.00.02.02.20. .	Outros trabalhos especializados	0,00
05.00.02.02.20.01.	Análise de águas dos fontanários públicos	0,00
05.00.02.02.20.02.	Outros trabalhos especializados	0,00
05.00.02.02.22. .	Serviços de saúde	808,21
05.00.02.02.25. .	Outros serviços	7.207,83
05.00.04. . . .	Transferências correntes	0,00
05.00.04.08. . .	Famílias	0,00
05.00.04.08.02. .	Outras	0,00
05.00.04.08.02.01.	Programas ocupacionais	0,00
05.00.06. . . .	Outras despesas correntes	0,00
05.00.06.02. . .	Diversas	0,00
05.00.06.02.03. .	Outras	0,00
05.00.06.02.03.05.	Outras	0,00
	<b>Total das Despesas Correntes</b>	<b>740.157,96</b>
	<b>Despesas de Capital</b>	
05.00.07. . . .	Aquisição de bens de capital	10.504,29
05.00.07.01. . .	Investimentos	10.504,29
05.00.07.01.03. .	Edifícios	0,00
05.00.07.01.03.01.	Instalações de serviços	0,00
05.00.07.01.03.01.01	Estaleiro	0,00
05.00.07.01.11. .	Ferramentas e utensílios	10.504,29
	<b>Total das Despesas de Capital</b>	<b>10.504,29</b>
	<b>Total das Despesas Correntes</b>	<b>1.983.400,78</b>
	<b>Total das Despesas de Capital</b>	<b>65.750,01</b>
	<b>Total Geral</b>	<b>2.049.150,79</b>
	<b>Operações de Tesouraria</b>	<b>130.648,47</b>
	<b>Saldo Para a Gerência Seguinte</b>	<b>2.049.150,79</b>
	Execução Orçamental	194.233,51
	Operações de Tesouraria	7.523,32
		201.756,83
	<b>Total</b>	<b>2.381.556,09</b>



# UNIÃO DAS FREGUESIAS DE QUELUZ E BELAS

## Fluxos de Caixa

ORGÃO EXECUTIVO

Em 22 de Julho de 18

\_\_\_\_\_  
\_\_\_\_\_  
\_\_\_\_\_  
\_\_\_\_\_  
\_\_\_\_\_

ORGÃO DELIBERATIVO

Em \_\_\_ de \_\_\_ de \_\_\_

\_\_\_\_\_  
\_\_\_\_\_  
\_\_\_\_\_  
\_\_\_\_\_  
\_\_\_\_\_

Handwritten notes in blue ink, including a large 'P' and several illegible scribbles.

# Operações de Tesouraria

Operações de Tesouraria

(Unidade: euros)

Código POCAL		Saldo da Gerência Anterior		Movimento Anual		Saldo para a Gerência Seguinte	
Código	Descrição	Devedor	Credor	Débito	Crédito	Devedor	Credor
17.01.01	Imposto de Selo	0,00	0,00	0,00	0,00	0,00	0,00
17.01.02	ADSE	0,00	908,19	12.659,85	11.771,16	0,00	19,50
17.01.03	IRS - Trabalho Dependente	0,00	3.021,66	48.035,00	48.235,34	0,00	3.222,00
17.01.04	IRS - Empresariais e Profissionais	0,00	528,13	7.553,80	6.959,42	66,25	0,00
17.01.05	Caixa Geral de Aposentações	0,00	1.850,26	15.003,67	14.193,71	0,00	1.040,30
17.01.06	Segurança Social	0,00	4.290,62	39.574,38	38.447,20	0,00	3.163,44
17.01.07	Direcção Geral das Florestas	0,00	0,00	0,00	0,00	0,00	0,00
17.01.08	Instituto de Conservação da Natureza	0,00	0,00	0,00	0,00	0,00	0,00
17.01.09	Direcção Geral das Florestas	0,00	0,00	0,00	0,00	0,00	0,00
17.01.10	Desconto Extra. Sub Férias/Natal	0,00	0,00	0,00	0,00	0,00	0,00
17.01.11	IRS - Sobre-laxa	0,00	313,66	313,66	0,00	0,00	0,00
17.02.01.01	STAL	0,00	291,34	997,66	765,57	0,00	59,25
17.02.01.02	SINTAP	0,00	15,90	210,85	211,66	0,00	16,71
17.02.02	Tribunal	0,00	131,57	1.578,51	1.515,31	0,00	68,37
17.02.03.01	Câmara Municipal de Sintra	0,00	0,00	0,00	0,00	0,00	0,00
17.02.03.02	Polícia Segurança Pública	0,00	0,00	0,00	0,00	0,00	0,00
17.02.03.04	Guarda Nacional Republicana	0,00	0,00	0,00	0,00	0,00	0,00
17.02.04.01	Penhoras - Direcção Geral dos Impostos	0,00	0,00	4.721,09	4.721,09	0,00	0,00
<b>TOTAL</b>		<b>0,00</b>	<b>11.351,33</b>	<b>130.648,47</b>	<b>126.820,46</b>	<b>0,00</b>	<b>7.523,32</b>

Handwritten signatures and initials in blue ink, including a circled 'P' at the bottom.

---

# Demonstrações Financeiras

(óptica Financeira / Patrimonial)

Exercício de 2017

40

20/4  
B  
L  
P

**Balanço**



**União das Freguesias de Queluz e Belas - 2017**

Até à data: 31/12/2017

**BALANÇO**

ANO : 2017

Código das Contas POCAL	ATIVO	Exercícios			
		2017			2016
		AB	AP	AL	AL
	<b>Imobilizado</b>				
	<b>Bens de domínio público</b>				
451	Terrenos e recursos naturais				
452	Edifícios				
453	Outras construções e infra-estruturas	50 213,79	1 008,74	49 205,05	49 539,78
455	Bens do património histórico, artístico e cultural				
459	Outros bens de domínio público				
445	Imobilizações em curso				
446	Adiantamentos por conta de bens de domínio público				
		50 213,79	1 008,74	49 205,05	49 539,78
	<b>Imobilizações incorpóreas</b>				
431	Despesas de instalação				
432	Despesas de investigação e desenvolvimento				
433	Propriedade industrial e outros direitos				
443	Imobilizações em curso	13 834,36		13 834,36	
449	Adiantamentos por conta de imobilizações incorpóreas				
		13 834,36	0,00	13 834,36	0,00
	<b>Imobilizações Corpóreas</b>				
421	Terrenos e recursos naturais				
422	Edifícios e outras construções	1 154 776,49	22 257,79	1 132 518,70	1 109 338,51
423	Equipamento básico	43 476,27	11 924,86	31 551,41	34 057,99
424	Equipamento de transporte	92 200,00	28 620,84	63 579,16	74 270,83
425	Ferramentas e utensílios	23 293,53	5 669,67	17 623,86	7 248,00
426	Equipamento administrativo	171 069,24	60 512,80	110 556,44	117 873,72
427	Taras e vasilhame				
429	Outras imobilizações corpóreas	37 468,03	4 683,51	32 784,52	
442	Imobilizações em curso				
448	Adiantamentos por conta de imobilizações corpóreas				
		1 522 283,56	133 669,47	1 388 614,09	1 342 789,05
	<b>Investimentos Financeiros</b>				
411	Partes de capital				
412	Obrigações e títulos de participação				
414	Investimentos em imóveis				
415	Outras aplicações financeiras				
441	Imobilizações em curso				
447	Adiantamentos por conta de investimentos financeiros				
		0,00	0,00	0,00	0,00
	<b>Circulante</b>				
	<b>Existências</b>				
36	Matérias-primas, subsidiárias e de consumo				
35	Produtos e trabalhos em curso				
34	Subprodutos, desperdícios, resíduos e refugos				
33	Produto acabados e intermédios				

# União das Freguesias de Queluz e Belas - 2017

Até à data: 31/12/2017

## BALANÇO

ANO : 2017

Código das Contas POCAL	Descrição	Exercícios			
		2017		2016	
		AB	AP	AL	AL
32	Mercadorias				
37	Adiantamentos por conta de compras				
		0,00	0,00	0,00	0,00
	<b>Dívidas de terceiros - Médio e longo prazo (a)</b>				
	<b>Dívidas de terceiros - Curto prazo</b>				
28	Empréstimos concedidos				
211	Clientes, c/c	1 845,04		1 845,04	3 996,12
212	Contribuintes, c/c				
213	Utentes, c/c				1 732,20
218	Clientes, contribuintes e utentes de cobrança duvidosa				
251	Devedores pela execução do orçamento				
229	Adiantamentos a fornecedores				
2619	Adiantamentos a fornecedores de imobilizado				
24	Estado e outros entes públicos	1 540,81		1 540,81	
264	Administração autárquica				
262 + 263 + 267 + 268	Outros devedores				
		3 385,85	0,00	3 385,85	5 728,32
	<b>Titulos negociáveis</b>				
151	Ações				
152	Obrigações e títulos de participação				
153	Títulos de dívida pública				
159	Outros títulos				
18	Outras aplicações de tesouraria				
		0,00		0,00	0,00
	<b>Depósitos em instituições financeiras e caixa</b>				
12	Depósitos em instituições financeiras	201 187,00		201 187,00	278 750,50
11	Caixa	569,83		569,83	134,77
		201 756,83		201 756,83	278 885,27
	<b>Acréscimos e diferimentos</b>				
271	Acréscimos de proveitos	87 530,30		87 530,30	
272	Custos diferidos	3 418,38		3 418,38	8 964,68
		90 948,68		90 948,68	8 964,68
	<b>Total de amortizações</b>		134 678,21		
	<b>Total de provisões</b>		0,00		
	<b>Total do activo</b>	1 882 423,07	134 678,21	1 747 744,86	1 685 907,10

**União das Freguesias de Queluz e Belas - 2017**

Até à data: 31/12/2017

**BALANÇO**

**ANO : 2017**

Código das Contas POCAL	FUNDOS PRÓPRIOS E PASSIVO	Exercícios	
		2017	2016
	<b>Fundos próprios</b>		
51	<b>Património</b>	1 957 414,32	1 957 414,32
55	Ajustamento de partes de capital em empresas		
56	<b>Reservas de reavaliação</b>		
	<b>Reservas</b>		
571	Reservas legais		
572	Reservas estatutárias		
573	Reservas contratuais		
574	Reservas livres		
575	Subsídios		
576	Doações		
577	Reservas decorrentes de transferência de activos		
59	<b>Resultado transitados</b>	-321 925,66	-223 986,00
88	<b>Resultado líquido do exercício</b>	-2 305,76	-158 673,86
		<b>1 633 182,90</b>	<b>1 574 754,46</b>
	<b>Passivo</b>		
292	<b>Provisões para riscos e encargos</b>		
		0,00	0,00
	<b>Dívidas a terceiros - Médio e longo prazo (a)</b>		
2312	Dívidas a instituições de crédito		
		0,00	0,00
	<b>Dívidas a terceiros - Curto prazo</b>		
2311	Empréstimos de curto prazo		
269	Adiantamentos por conta de vendas		
221	Fornecedores, c/c	5 056,34	14 101,63
228	Fornecedores - Facturas em recepção e conferência		
252	Credores pela execução do orçamento		
217	Clientes e utentes c/ cauções		
219	Adiantamentos de clientes, contribuintes e utentes		
2611	Fornecedores de imobilizado, c/c		
24	Estado e outros entes públicos	16 677,61	11 483,60
264	Administração autárquica		
262 + 263 + 267 + 268	Outros credores	494,33	438,81
		<b>22 228,28</b>	<b>26 024,04</b>
	<b>Acréscimos e diferimentos</b>		
273	Acréscimos de custos	92 333,68	85 128,60

Handwritten signatures and initials in blue ink on the right margin of the page.

**União das Freguesias de Queluz e Belas - 2017**

Até à data: 31/12/2017

**BALANÇO**

**ANO : 2017**

Código das Contas POCAL	FUNDOS PRÓPRIOS E PASSIVO	Exercícios	
		2017	2016
274	Proveitos diferidos		
		92 333,68	85 128,60
	<b>Total dos fundos próprios e do passivo</b>	<b>1 747 744,86</b>	<b>1 685 907,10</b>

ORGÃO EXECUTIVO

Em 22 de Junho de 18

ORGÃO DELIBERATIVO

Em ... de ..... de .....

AP  
AP  
AP  
AP  
AP  
AP

## Demonstração de Resultados

# União das Freguesias de Queluz e Belas - 2017

Até à data: 31/12/2017

## Demonstração de resultados

ANO : 2017

Código das Contas POCAL		Exercícios			
		2017		2016	
	<b>Custos e Perdas</b>				
61	Custos das mercadorias vendidas e das matérias consumidas:				
	Mercadorias	0,00		0,00	
	Matérias	31 155,29	31 155,29	0,00	0,00
62	Fornecimentos e serviços externos	1 029 356,44		1 097 254,83	
	Custos com o pessoal:				
641+642	Remunerações	555 088,63		525 085,68	
643 a 648	Encargos sociais	154 148,67	1 738 593,74	125 370,73	650 456,41
63	Transf. e subsídios correntes concedidos e prestações sociais	180 352,44	180 352,44	149 472,66	149 472,66
66	Amortizações do exercício	43 893,37		55 911,61	
67	Provisões do exercício	0,00	43 893,37	0,00	55 911,61
65	Outros custos e perdas operacionais	1 920,45	1 920,45	0,00	191 897,42
	(A) .....		1 995 915,29		2 144 992,93
68	Custos e perdas financeiras	1 616,84	1 616,84	0,00	1 402,94
	(C) .....		1 997 532,13		2 146 395,87
69	Custos e perdas extraordinárias	3 536,81	3 536,81	0,00	3 175,08
	(E) .....		2 001 068,94		2 149 570,95
88	Resultado líquido do exercício	0,00	-2 305,76	0,00	(158 673,86)
			1 998 763,18		1 990 897,09
	<b>Proveitos e Ganhos</b>				
	Vendas e prestações de serviços:				
7111	Vendas de mercadorias	0,00		0,00	
7112+7113	Vendas de produtos	913,09		4 000,12	
712	Prestações de serviços	152 568,92	153 482,01	101 022,74	105 022,86
72	Impostos e taxas	112 277,73		121 182,46	
	Variação da produção	0,00		0,00	
75	Trabalhos para a própria entidade	0,00		0,00	
73	Proveitos suplementares	0,00		1 680,00	
74	Transferências e subsídios obtidos	1 725 999,34		1 755 227,27	
76	Outros proveitos e ganhos operacionais	1 700,00	1 839 977,07	0,00	0,00
	(B) .....		1 993 459,08		1 983 112,59
78	Proveitos e ganhos financeiros	4 071,60	4 071,60	0,00	4 797,94
	(D) .....		1 997 530,68		1 987 910,53
79	Proveitos e ganhos extraordinários	1 232,50	1 232,50	0,00	2 986,56
	(F) .....		1 998 763,18		1 990 897,09

**Resumo:**

Resultados operacionais: (B)-(A): .....	-2 456,21
Resultados financeiros: (D)-(C-A): .....	2 454,76
Resultados correntes: (D)-(C): .....	-1,45
Resultados líquido do exercício: (F)-(E) .....	-2 305,76

Orgão Executivo

Em 22 de Junho de 18.

Orgão Deliberativo

Em ... de ..... de .....

## ANEXOS ÀS DEMONSTRAÇÕES FINANCEIRAS

As notas que a seguir se apresentam, visam facultar um completo entendimento das demonstrações financeiras apresentadas com os documentos de prestação de contas exigidas no ponto 2 do POCAL, no artigo 6.º do Decreto-Lei n.º 54-A/99 e na resolução n.º 4/2001 do Tribunal de contas.

As notas não incluídas neste anexo não são aplicáveis ou significativas para a compreensão das demonstrações financeiras.

Os mapas financeiros foram elaborados de acordo com os princípios contabilísticos definidos no ponto 3.2. do POCAL. As demonstrações financeiras foram preparadas na base da continuidade das operações da autarquia, em conformidade com os princípios contabilísticos fundamentais da prudência, consistência, especialização, substância sobre a forma, materialidade e especialização do exercício.

### 8.2. NOTAS AO BALANÇO E DEMONSTRAÇÃO DE RESULTADOS

8.2.1. Indicação e justificação das disposições do POCAL que, em casos excepcionais devidamente fundamentados e sem prejuízo do legalmente estabelecido, tenham sido derogadas e dos respetivos efeitos no balanço e demonstração de resultados, tendo em vista a necessidade de estes darem uma imagem verdadeira e apropriada do ativo, do passivo e dos resultados da autarquia local.

Sobre o conteúdo desta alínea nada há a assinalar.

8.2.2. Indicação e comentário das contas do balanço e da demonstração de resultados cujos conteúdos não sejam comparáveis com os do exercício anterior.

De acordo com o ponto 1.2. Fundos Próprios da Análise Económica e Financeira, existiu uma alteração de política contabilística no que diz respeito ao IMI uma vez que nunca se procedeu à sua especialização em anos transatos.

8.2.3. Critérios valorimétricos utilizados relativamente às várias rubricas do balanço e da demonstração de resultados, bem como métodos de cálculo respeitantes aos ajustamentos de valor, designadamente amortizações, provisões e acréscimos e diferimentos:

- a) Existências – Custo médio de aquisição e outras despesas adicionais;
- b) Imobilizações - Manteve-se igualmente o custo de aquisição como critério valorimétrico das imobilizações adquiridas aos fornecedores de imobilizado;



Handwritten signatures and initials in the top right corner.

- c) Amortizações - O método utilizado para cálculo das amortizações foi o das quotas constantes em regime de duodécimos, sendo que as taxas aplicadas são as definidas no CIBE (Cadastro e Inventário dos Bens do Estado);
- d) Dívidas de e a terceiros – Estas contas estão registadas a valores nominais;
- e) Acréscimos e diferimentos: Os proveitos e os custos foram registados à medida que são gerados, independentemente do momento em que são recebidos ou pagos e constam nos respetivos exercícios económicos, de acordo com o princípio da especialização dos exercícios;
- f) Disponibilidades: As disponibilidades de caixa e depósitos em instituições financeiras são expressas pelos montantes dos meios de pagamento e dos saldos de todas as contas de depósito.

8.2.4. Cotações utilizadas para conversão em moeda portuguesa das operações registadas em contas incluídas no balanço e na demonstração de resultados originariamente expressas em moeda estrangeira.

Sobre o conteúdo desta alínea nada há a assinalar.

8.2.5. Situações em que o resultado do exercício foi afetado.

Não se verificaram situações desta natureza.

8.2.6. Comentário às contas 431 «Despesas de instalação» e 432 «Despesas de investigação e de desenvolvimento».

Sobre o conteúdo desta alínea nada há a assinalar.

8.2.7. e 8.2.8 Movimentos ocorridos nas rubricas do Ativo Imobilizado constantes do balanço e nas respetivas amortizações e provisões, de acordo com os quadros do ativo Bruto e das Amortizações e Provisões.

Quadros apresentados em anexo.

Ativo Bruto a 31-12-2017				
IMOBILIZADO	Ativo Bruto S. Inicial	Aquisições/ Reavaliações	Alienações/ Transferências	Ativo Bruto S. Final
Bens de Domínio Público	50 213,79 €	0,00 €	0,00 €	50 213,79 €
Edifícios e outras construções	50 213,79 €	0,00 €	0,00 €	50 213,79 €
Imobilizado Incorpóreo	0,00 €	0,00 €	13 834,36 €	13 834,36 €
Imobilizações em curso	0,00 €	0,00 €	13 834,36 €	13 834,36 €



Handwritten signatures and initials in blue ink, including a large signature at the top and several smaller ones below.

<b>Imobilizado Corpóreo</b>	<b>1 432 899,88 €</b>	<b>103 218,04 €</b>	<b>-13 834,36 €</b>	<b>1 522 283,56 €</b>
Edifícios e outras construções	1 124 051,17 €	30 725,32 €	0,00 €	1 154 776,49 €
Equipamento Básico	43 476,27 €	0,00 €	0,00 €	43 476,27 €
Equipamento de Transporte	92 200,00 €	0,00 €	0,00 €	92 200,00 €
Ferramentas e Utensílios	12 360,28 €	10 933,25 €	0,00 €	23 293,53 €
Equipamento Administrativo	160 812,16 €	24 091,44 €	-13 834,36 €	171 069,24 €
Outros	0,00 €	37 468,03 €	0,00 €	37 468,03 €
<b>TOTAL</b>	<b>1 483 113,67 €</b>	<b>103 218,04 €</b>	<b>0,00 €</b>	<b>1 586 331,71 €</b>

Amortizações referentes a 31-12-2017				
IMOBILIZADO CORPÓREO	Ativo Bruto S. Final	Amortização Anual	Amortização Acumulada	Ativo Líquido
<b>Bens de Domínio Público</b>	<b>50 213,79 €</b>	<b>334,73 €</b>	<b>1 008,74 €</b>	<b>49 205,05 €</b>
Edifícios e outras construções	50 213,79 €	334,73 €	1 008,74 €	49 205,05 €
<b>Imobilizado Incorpóreo</b>	<b>13 834,36 €</b>	<b>0,00 €</b>	<b>0,00 €</b>	<b>13 834,36 €</b>
Imobilizações em curso	13 834,36 €	0,00 €	0,00 €	13 834,36 €
<b>Imobilizado Corpóreo</b>	<b>1 522 283,56 €</b>	<b>43 558,64 €</b>	<b>133 669,47 €</b>	<b>1 388 614,09 €</b>
Edifícios e outras construções	1 154 776,49 €	7 545,13 €	22 257,79 €	1 132 518,70 €
Equipamento Básico	43 476,27 €	2 506,58 €	11 924,86 €	31 551,41 €
Equipamento de Transporte	92 200,00 €	10 691,67 €	28 620,84 €	63 579,16 €
Ferramentas e Utensílios	23 293,53 €	557,39 €	5 669,67 €	17 623,86 €
Equipamento Administrativo	171 069,24 €	17 574,36 €	60 512,80 €	110 556,44 €
Outros	37 468,03 €	4 683,51 €	4 683,51 €	32 784,52 €
<b>TOTAL</b>	<b>1 586 331,71 €</b>	<b>43 893,37 €</b>	<b>134 678,21 €</b>	<b>1 451 653,50 €</b>

Salienta-se ainda que o mapa síntese dos bens inventariados não se encontra de acordo com o balanço, ativo bruto e amortizações uma vez que não existe historial do cadastro de bens devido à perda de todos os dados contidos no sistema informático afetado pelo vírus.

No entanto, o mapa síntese dos bens inventariados, anexo ao presente relatório, fora exportado em momento anterior ao acontecimento acima descrito, sendo o mais atual que existe.

**8.2.8.** Indicação dos custos incorridos no exercício e respeitantes a empréstimos obtidos para financiar imobilizações, durante a construção, que tenham sido capitalizados nesse período.

Não se verificaram situações desta natureza.

**8.2.9.** e **8.2.11** Reavaliações.

Não se verificaram situações desta natureza.

**8.2.10.** Relativamente às imobilizações corpóreas e em curso, deve indicar-se o valor global, para cada uma das contas.

Imobilizado Corpóreo		
Edifícios e Outras Construções	1 132 518,70 €	81,56%
Equipamento Básico	31 551,41 €	2,27%
Equipamento de Transporte	63 579,16 €	4,58%
Ferramentas e Utensílios	17 623,86 €	1,27%
Equipamento Administrativo	110 556,44 €	7,96%
Outras imobilizações corpóreas	32 784,52 €	2,36%
<b>TOTAL</b>	<b>1 388 614,09</b>	<b>100%</b>

**8.2.11.** Indicação dos bens utilizados em regime de locação financeira, com menção dos respetivos valores contabilísticos.

Não se verificaram situações desta natureza.

**8.2.12.** Relação dos bens do imobilizado que não foi possível valorizar, com indicação das razões dessa impossibilidade.

Não se verificaram situações desta natureza.

**8.2.13.** Identificação dos bens de domínio público que não são objecto de amortização e indicação das respetivas razões.

Não se verificaram situações desta natureza.

**8.2.14.** Designação e sede das entidades participadas, com indicação da parcela detida, bem como dos capitais próprios ou equivalente e do resultado do último exercício em cada uma dessas entidades, com menção desse exercício.

Sobre o conteúdo desta alínea nada há a assinalar.

**8.2.15.** Relativamente aos elementos incluídos nas contas «Títulos negociáveis» e «Outras aplicações de tesouraria», indicação, quando aplicável, da natureza, entidades, quantidades e valores de balanço.

Não se verificaram situações desta natureza.

**8.2.16.** Discriminação da conta «Outras aplicações financeiras», com indicação, quando aplicável, da natureza, entidades, quantidades, valores nominais e valores de balanço.

Não se verificaram situações desta natureza.

**8.2.17.** Indicação global, por categorias de bens, das diferenças, materialmente relevantes, entre os custos de elementos do ativo circulante, calculados de acordo com os critérios valorimétricos adaptados, e as quantias correspondentes aos respetivos preços de mercado.

Não se verificaram situações desta natureza.

**8.2.18.** Fundamentação das circunstâncias especiais que justificaram a atribuição a elementos do ativo circulante de um valor inferior ao mais baixo do custo ou do mercado.

Não se verificaram situações desta natureza.

**8.2.19.** Indicação e justificação das provisões extraordinárias respeitantes a elementos do ativo circulante relativamente aos quais, face a uma análise comercial razoável, se prevejam descidas estáveis provenientes de flutuações de valor.

Não se verificaram situações desta natureza.

**8.2.20.** Valor global das dívidas de cobrança duvidosa incluídas em cada uma das rubricas de dívidas de terceiros constantes do balanço.

Não se verificaram situações desta natureza.

**8.2.21.** Valor global das dívidas ativas e passivas respeitantes ao pessoal da autarquia local.

Não se verificaram situações desta natureza.

**8.2.22.** Quantidade e valor nominal de obrigações e de outros títulos emitidos pela entidade, com indicação dos direitos que conferem.

Não se verificaram situações desta natureza.

**8.2.23.** Discriminação das dívidas incluídas na conta «Estado e outros entes públicos» em situação de mora.

Não existem débitos ao Estado e Outros Entes Públicos cujo pagamento esteja em mora. No entanto, a 31 de dezembro de 2017, a rubrica Estado e Outros Entes Públicos, reflete um saldo credor (corrente) de 16 677,61 € e devedor (corrente) de 1 540,81 €.

*Handwritten signatures and initials in blue ink.*

<i>Estado e Outros Entes Públicas</i>	<i>Saldo Credor</i>	<i>Saldo Devedor</i>
CGA	3 286,38 €	0,00 €
IGFSS	9 993,73 €	0,00 €
Trabalho Dependente	3 222,00 €	0,00 €
Trabalho Independente		66,25 €
IVA	156,00 €	1 474,56 €
ADSE	19,50 €	0,00 €
<b>TOTAL</b>	<b>16 677,61 €</b>	<b>1 540,81 €</b>

8.2.24. Descrição desagregada das responsabilidades, por garantias e cauções prestadas e recibos para cobrança.

Não se verificaram situações desta natureza.

8.2.25. Desdobramento das contas de provisões acumuladas explicitando os movimentos ocorridos no exercício.

Não se verificaram situações desta natureza.

8.2.26. Explicação e justificação dos movimentos ocorridos no exercício de cada uma das contas da classe 5 «Fundo patrimonial», constantes do balanço.

<i>FUNDOS PRÓPRIOS</i>	<b>2017</b>	<b>2016</b>
<i>Património</i>	1 957 414,32 €	1 957 414,32 €
<i>Resultado Transitados</i>	-321 925,66 €	-223 986,00 €
<i>Resultado Líquido do Exercício</i>	-2 305,76 €	-158 673,86 €
<b>TOTAL</b>	<b>1 633 182,90 €</b>	<b>1 574 754,46 €</b>

De acordo com a distribuição de resultados aprovada na Assembleia de Freguesia de Abril de 2017, o montante apurado referente a 2016 (-158 673,86 €) foi distribuído da seguinte forma:

i) Na Conta de "Resultados Transitados" o valor total do resultado líquido de 2016.

Contudo, verifica-se que a variação na conta de "Resultados Transitados" não corresponde ao montante do Resultado Líquido de 2016 devido à regularização da especialização do IMI que não foi efetuada no exercício económico de 2016 conforme justificação apresentada no ponto 1.2. da Análise da Situação Económica e Financeira.

8.2.27. Demonstração do custo das mercadorias vendidas e das matérias consumidas.

<b>Movimentos</b>	<b>Matérias Primas, Subsidiárias e de Consumo</b>
Existências Iniciais	0,00
Compras	31 155,29 €
Regularização de Existências	0,00

Existências Finais	0,00
Custos dos Exercício	31 155,29 €

### 8.2.28. Demonstração da variação da produção.

Não se verificaram situações desta natureza.

### 8.2.29. Demonstração dos resultados financeiros

Conta	Custos e Perdas	2017	2016	Conta	Proveitos e Ganhos	2017	2016
681	Juros suportados			781	Juros obtidos		
682	Perdas em entidades participadas			782	Ganhos em entidades participadas		
683	Amortizações de investimentos em imóveis			783	Rendimentos de imóveis	4 071,60 €	4 797,94 €
684	Provisões para aplicações financeiras			784	Rendimentos de participações de capital		
685	Diferenças de câmbio desfavoráveis			785	Diferenças de câmbio favoráveis		
687	Perdas na alienação de aplicações de tesouraria			786	Descontos de pronto pagamento obtidos		
688	Outros custos e perdas financeiros	1 616,84 €	1 402,94 €	787	Ganhos na alienação de aplicações de tesouraria		
	Resultados Financeiros	2 454,76 €	3 395,00 €	788	Outros proveitos e ganhos financeiros		
		4 071,60 €	4 797,94 €			4 071,60 €	4 797,94 €

### 8.2.30. Demonstração dos resultados extraordinários

Conta	Custos e Perdas	2017	2016	Conta	Proveitos e Ganhos	2017	2016
691	Transferências de capital concedidas			791	Restituições de impostos		
692	Dívidas incobráveis			792	Recuperação de dívidas		
693	Perdas em existências			793	Ganhos em existências		
694	Perdas em imobilizações			794	Ganhos em imobilizações		
695	Multas e Penalidades			795	Benefícios de penalidades contratuais		1 474,50 €
696	Aumentos de amortizações e de provisões			796	Reduções de amortizações e de provisões	1 232,50 €	
697	Correções relativas a exercícios anteriores	883,65 €	3 175,08 €	797	Correções relativas a exercícios anteriores		1 512,06 €
698	Outros custos e perdas extraordinárias	2 653,16 €		798	Outros proveitos e ganhos extraordinários		
	Resultados Extraordinários	-2 304,31 €	-188,52 €				
		1 232,50 €	2 986,56 €			1 232,50 €	2 986,56 €

### 8.2.31. Outras informações consideradas relevantes para melhor compreensão da posição financeira e dos resultados.

Não se verificaram situações desta natureza.

Q.

Q.  
4.  
Q.  
Q.

## Balancete Geral

## União das Freguesias de Queluz e Belas - 2017

Razão  
Ano: 2017

Mês de Fim

Conta	Designação	Mov. Débito	Mov. Crédito	Saldo Débito	Saldo Crédito
11	Caixa	2 686 688,00	2 686 118,17	569,83	0,00
12	Depósitos em instituições financeiras	810 391,35	609 204,35	201 187,00	0,00
21	Clientes, contribuintes e utentes	450 629,33	448 784,29	1 845,04	0,00
22	Fornecedores	1 047 693,33	1 052 749,67	0,00	5 056,34
24	Estado e outros entes públicos	266 276,80	281 413,60	0,00	15 136,80
25	Devedores e credores pela execução do orçamento	8 302 680,89	8 302 680,89	0,00	0,00
26	Outros devedores e credores	2 524 624,10	2 525 118,43	0,00	494,33
27	Acréscimos e diferimentos	185 041,96	186 426,96	0,00	1 385,00
42	Imobilizações corpóreas	1 578 716,38	56 432,82	1 522 283,56	0,00
44	Imobilizações em curso	13 834,36	0,00	13 834,36	0,00
45	Bens de domínio público	50 213,79	0,00	50 213,79	0,00
48	Amortizações acumuladas	4 610,99	139 289,20	0,00	134 678,21
51	Património	0,00	1 957 414,32	0,00	1 957 414,32
59	Resultados transitados	382 659,86	60 734,20	321 925,66	0,00
61	Custos mercadorias vendidas e matérias consumidas	31 190,96	35,67	31 155,29	0,00
62	Fornecimentos e serviços externos	1 087 239,48	57 883,04	1 029 356,44	0,00
63	Transf. e subsid. corr. conced. e prest. sociais	180 352,44	0,00	180 352,44	0,00
64	Custos com o pessoal	789 635,15	80 397,85	709 237,30	0,00
65	Outros custos e perdas operacionais	1 920,45	0,00	1 920,45	0,00
66	Amortizações do exercício	48 504,36	4 610,99	43 893,37	0,00
68	Custos e perdas financeiros	1 616,84	0,00	1 616,84	0,00
69	Custos e perdas extraordinários	3 536,81	0,00	3 536,81	0,00
71	Vendas e prestações de serviços	7 282,84	160 764,85	0,00	153 482,01
72	Impostos e taxas	64 479,25	176 756,98	0,00	112 277,73
74	Transferências e subsídios obtidos	69 420,40	1 795 419,74	0,00	1 725 999,34
76	Outros proveitos e ganhos operacionais	0,00	1 700,00	0,00	1 700,00
78	Proveitos e ganhos financeiros	0,00	4 071,60	0,00	4 071,60
79	Proveitos e ganhos extraordinários	16,50	1 249,00	0,00	1 232,50
<b>Totais Gerais:</b>		<b>20 589 256,62</b>	<b>20 589 256,62</b>	<b>4 112 928,18</b>	<b>4 112 928,18</b>

4

Q  
h  
A  
P

## Outras dividas a Terceiros



## União das Freguesias de Queluz e Belas - 2017

### Endividamento - Outras Dívidas a Terceiros

Ano: 2017

Até à data: 31/12/2017

Caracterização da dívida		Dívida em 1 de janeiro	Dívida em 31/12/2017	Observações
2211000001	Edp Comercial - Comercialização de Energia, Sa	1 257,47	1 467,37	
2211000013	Securitas Direct Portugal, Unip., Lda.	0,00	2 059,02	
2211000016	Digal - Distribuição e Comércio, Sa	12,75	13,29	
2211000017	Simas - Oeiras e Amadora	0,00	189,84	
2211000018	Smas - Sintra	208,19	252,91	
2211000026	Meo - Serviços de Comunicações e Multimédia, Sa	1 570,93	846,24	
2211000226	Sobral & Fonseca, S.a.	0,00	227,67	
2211000434	Grenke Renting, Sa	8 831,36	0,00	
2211000436	Prosegur Activa Portugal, Unipessoal Lda	96,61	0,00	
	<b>Total de Rúbrica de Balanço</b>	<b>11 977,31</b>	<b>5 056,34</b>	
2421	Trabalho dependente	3 021,66	3 222,00	
2422	Trabalho independente	528,13	0,00	Verificar o Saldo Devedor -66,25 em 31 de Dez.
2425	IRS Sobretaxa	313,66	0,00	
24362	IVA a aguardar processo de despesa	0,00	156,00	
24511000180	Adse	134,95	0,00	
24512	ADSE - Retenções dos Funcionários	908,19	19,50	
24521000023	Caixa Geral de Aposentações	0,00	2 246,08	
24522	CGA - Retenções dos Funcionários	1 850,26	1 040,30	
24531000022	Instituto Solidariedade Segurança Social	0,00	6 830,29	
24532	SS - Retenções dos Funcionários	4 290,62	3 163,44	
	<b>Total de Rúbrica de Balanço</b>	<b>11 047,47</b>	<b>16 677,61</b>	
262901	Penhoras de vencimento	0,00	68,37	
	<b>Total de Rúbrica de Balanço</b>	<b>0,00</b>	<b>68,37</b>	
2631	STAL	291,34	59,25	
2632	SINTAP	15,90	16,71	
	<b>Total de Rúbrica de Balanço</b>	<b>307,24</b>	<b>75,96</b>	
26890204000213	Delfim Ribeiro Julio	0,00	350,00	
26890207	Outros 2017	2 560,45	0,00	

União das Freguesias de Queluz e Belas - 2017

Endividamento - Outras Dívidas a Terceiros

Ano: 2017

Até à data: 31/12/2017

Caracterização da dívida		Dívida em 1 de Janeiro	Dívida em 31/12/2017	Observações
2689030103	Tribunal	131,57	0,00	
<b>Total de Rúbrica de Balanço</b>		2 692,02	350,00	
<b>Total Geral</b>		26 024,04	22 228,28	

Handwritten signatures in blue ink, including a large signature and a circular stamp.

## Listagem Património

**CIBE**  
MAPA SÍNTESE  
DOS  
BENS INVENTARIADOS

Ministério Ministério do Ambiente e Ordenamento do Território  
 Serviço ou Organismo Administração Regional e Local  
 Entidade Afectária União das Freguesias de Queluz e Belas  
 Classificação Orgânica (O.E.) 

--	--	--	--	--	--	--	--	--	--

F4

Unidade (Euro)

CLASSIFICAÇÃO GERAL - POCAL		Património Inicial		Acréscimos Patrimoniais				Diminuições Patrimoniais				Património Final		Variação Patrim.		
Conta Orçamental e Patrimonial	Descrição	Bruto	Líquido	Aquisições	Reavalia. ou outras Alterações	Grandes Repara. ou Benefici.	Total	Abates	Desvalor.	Amortizações		Total	Bruto	Líquido	Bruto	Líquido
										Exercício	Acumulad.					
453	Outras Construções	50 213,79	49 539,78	0,00	0,00	0,00	0,00	0,00	0,00	334,73	1 008,74	334,73	50 213,79	49 205,05	0,00	-334,73
424	Equipamento de Transporte	92 200,00	74 270,83	0,00	0,00	0,00	0,00	0,00	0,00	10 691,67	28 620,84	10 691,67	92 200,00	63 579,16	0,00	-10 691,67
423	Equipamento Básico	43 476,27	34 057,99	0,00	0,00	0,00	0,00	0,00	0,00	2 506,58	11 924,86	2 506,58	43 476,27	31 551,41	0,00	-2 506,58
426	Equipamento Administrativo	182 132,14	119 524,80	11 270,06	0,00	0,00	11 270,06	0,00	0,00	22 185,35	65 506,69	22 185,35	173 402,20	107 895,51	11 270,06	-11 629,29
425	Ferramentas e Utensílios	12 360,28	7 248,00	1 266,79	0,00	0,00	1 266,79	0,00	0,00	557,39	5 669,67	557,39	13 627,07	7 957,40	1 266,79	709,40
4221	Edifícios	1 124 051,17	109 338,51	0,00	0,00	0,00	0,00	0,00	0,00	7 545,13	22 257,79	7 545,13	1 124 051,17	101 793,38	0,00	-7 545,13
Total Geral ou a Transportar		1 484 433,65	393 979,91	12 536,85	0,00	0,00	12 536,85	0,00	0,00	43 820,85	134 988,59	43 820,85	1 496 970,50	381 981,91	12 536,85	-31 998,00

CIBE

MAPA SÍNTESE  
DOS  
BENS INVENTARIADOS

Ministério Ministério do Ambiente e Ordenamento do TerritórioServiço ou Organismo Administração Regional e LocalEntidade Afectária União das Freguesias de Queluz e BelasClassificação Orgânica (O.E.)       

F4

Unidade (Euro)

CLASSIFICAÇÃO GERAL			Património Inicial		Acréscimos Patrimoniais				Diminuições Patrimoniais				Património Final		Variação Patrim.			
Código	Descrição	Bruto	Líquido	Aquisições	Reavalia. ou outras Alterações	Grandes Repara. ou Benefici.	Total	Abates	Desvalor.	Amortizações		Total	Bruto	Líquido	Bruto	Líquido		
										Exercício	Acumulad.							
Cls.	Tipo	Bem	Bem															
103	03	03	Guilhotinas	120,00	72,00	0,00	0,00	0,00	0,00	0,00	48,00	0,00	120,00	72,00	0,00	0,00		
110	04	99	Outros equipamentos e materiais utilizados em	150,00	90,00	0,00	0,00	0,00	0,00	0,00	60,00	0,00	150,00	90,00	0,00	0,00		
109	03	03	Cortadores	2 280,00	1 356,00	0,00	0,00	0,00	0,00	0,00	904,00	0,00	2 280,00	1 356,00	0,00	0,00		
110	04	13	Ferramentas e utensílios individuais	1 100,00	0,00	0,00	0,00	0,00	0,00	0,00	1 100,00	0,00	1 100,00	0,00	0,00	0,00		
106	06	28	Vestitiário e outras indumentárias	300,00	225,00	0,00	0,00	0,00	0,00	0,00	75,00	0,00	300,00	225,00	0,00	0,00		
118	05	04	Placas de identificação	5,00	3,74	0,00	0,00	0,00	0,00	0,00	1,26	0,00	5,00	3,74	0,00	0,00		
107	06	03	Equipamento para preparação e fornecimento de	273,99	216,24	0,00	0,00	0,00	0,00	0,00	6,57	6,57	273,99	207,67	0,00	-8,57		
107	03	03	Candeeiros, globos, lustres, prafonier	30,00	22,50	0,00	0,00	0,00	0,00	0,00	7,50	0,00	30,00	22,50	0,00	0,00		
301	01	01	Casas de funções	747 650,00	737 614,58	0,00	0,00	0,00	0,00	0,00	5 017,71	15 053,13	5 017,71	747 650,00	732 596,67	0,00	-5 017,71	
103	01	08	Estantes	7 130,16	6 115,14	0,00	0,00	0,00	0,00	0,00	792,52	1 807,54	792,52	7 130,16	6 322,62	0,00	-792,52	
112	03	01	Aparelhos de iluminação e segurança	900,00	540,00	0,00	0,00	0,00	0,00	0,00	60,00	420,00	60,00	900,00	480,00	0,00	-60,00	
106	03	99	Outros	50,00	35,72	0,00	0,00	0,00	0,00	0,00	7,14	21,42	7,14	50,00	28,58	0,00	-7,14	
301	02	01	Instalação de serviços de natureza administrativa	130 182,17	128 790,13	0,00	0,00	0,00	0,00	0,00	874,82	2 246,86	874,82	130 182,17	127 915,31	0,00	-874,82	
106	06	25	Quadros	240,00	240,00	0,00	0,00	0,00	0,00	0,00	0,00	0,00	240,00	240,00	0,00	0,00		
114	02	04	Suportes metálicos para os monitores, porta-cartões e	50,00	40,00	0,00	0,00	0,00	0,00	0,00	10,00	0,00	50,00	40,00	0,00	0,00		
110	16	01	Engenhos de furar	150,00	107,14	0,00	0,00	0,00	0,00	0,00	42,86	0,00	150,00	107,14	0,00	0,00		
401	04	05	Cemitérios (construções, vedações e paredes)	50 213,79	49 539,78	0,00	0,00	0,00	0,00	0,00	334,73	1 008,74	334,73	50 213,79	49 205,05	0,00	-334,73	
110	15	09	Rebarbadoras	672,40	490,62	0,00	0,00	0,00	0,00	0,00	10,34	192,12	10,34	672,40	480,26	0,00	-10,34	
103	01	05	Cadeiras	16 245,16	13 926,54	0,00	0,00	0,00	0,00	0,00	1 435,48	3 754,12	1 435,48	16 245,16	12 461,00	0,00	-1 435,48	
103	02	03	Datadores/numeradores	25,00	18,74	0,00	0,00	0,00	0,00	0,00	6,26	0,00	25,00	18,74	0,00	0,00		
103	02	11	Outras máquinas e aparelhos	120,00	72,00	143,30	0,00	0,00	143,30	0,00	0,00	28,66	76,66	263,30	186,64	143,30	114,64	
Total Geral ou a Transportar				957 847,89	939 515,87	143,30	0,00	0,00	143,30	0,00	0,00	8 569,97	26 901,79	8 569,97	957 990,99	931 089,20	143,30	-8 426,67

CIBE

MAPA SÍNTESE  
DOS  
BENS INVENTARIADOS

Ministério Ministério do Ambiente e Ordenamento do TerritórioServiço ou Organismo Administração Regional e LocalEntidade Afectária União das Freguesias de Queluz e BelasClassificação Orgânica (O.E.)       

F4

Unidade (Euro)

CLASSIFICAÇÃO GERAL			Património Inicial		Acréscimos Patrimoniais				Diminuições Patrimoniais				Património Final		Variação Patrim.		
Código	Tipo Bem	Descrição	Bruto	Líquido	Aquisições	Reavalia. ou outras Alterações	Grandes Repara. ou Benefici.	Total	Abates	Desvalor.	Amortizações		Total	Bruto	Líquido	Bruto	Líquido
											Exercício	Acumulad.					
103	01	11	Placards	10,00	7,48	0,00	0,00	0,00	0,00	0,00	1,26	3,78	1,26	10,00	0,22	0,00	-1,26
118	03	02	Outros artigos funerários para uso específico	2 000,00	1 428,56	0,00	0,00	0,00	0,00	0,00	0,00	571,44	0,00	2 000,00	1 428,56	0,00	0,00
103	03	01	Fotocopiadoras	380,75	228,45	0,00	0,00	0,00	0,00	0,00	8,15	158,45	8,15	380,75	222,30	0,00	-6,15
107	04	04	Desumidificadores	60,00	45,00	0,00	0,00	0,00	0,00	0,00	0,00	15,00	0,00	60,00	45,00	0,00	0,00
110	04	11	De trabalhos de escavação e terraplanagem, de	140,00	84,00	0,00	0,00	0,00	0,00	0,00	0,00	56,00	0,00	140,00	84,00	0,00	0,00
110	15	01	Berbequins	620,00	442,88	0,00	0,00	0,00	0,00	0,00	0,00	177,12	0,00	620,00	442,88	0,00	0,00
104	01	13	Frigoríficos	319,98	279,98	0,00	0,00	0,00	0,00	0,00	40,00	80,00	40,00	319,98	239,98	0,00	-40,00
102	01	99	Outro material, aparelhos, utensílios e instalações de	242,98	208,27	0,00	0,00	0,00	0,00	0,00	0,00	34,71	0,00	242,98	208,27	0,00	0,00
107	01	20	Mesas	2 070,00	1 642,50	0,00	0,00	0,00	0,00	0,00	15,00	442,50	15,00	2 070,00	1 627,50	0,00	-15,00
107	01	09	Cofres	35,00	26,24	0,00	0,00	0,00	0,00	0,00	0,00	8,76	0,00	35,00	26,24	0,00	0,00
202	03	03	De 2001 até 3000	4 000,00	3 600,00	0,00	0,00	0,00	0,00	0,00	0,00	400,00	0,00	4 000,00	3 600,00	0,00	0,00
105	06	13	Aquecedores	339,97	297,47	0,00	0,00	0,00	0,00	0,00	42,50	85,00	42,50	339,97	254,97	0,00	-42,50
102	01	13	Telefones	320,00	240,00	0,00	0,00	0,00	0,00	0,00	17,50	97,50	17,50	320,00	222,50	0,00	-17,50
116	01	38	Serras de corte	29,61	25,91	0,00	0,00	0,00	0,00	0,00	3,70	7,40	3,70	29,61	22,21	0,00	-3,70
118	04	02	Bandeiras, guiões, galhardetes, flâmulas e estandartes	273,00	204,68	0,00	0,00	0,00	0,00	0,00	0,00	68,32	0,00	273,00	204,68	0,00	0,00
107	01	03	Bancos	1 211,00	1 015,88	0,00	0,00	0,00	0,00	0,00	107,84	302,78	107,84	1 211,00	908,22	0,00	-107,84
103	02	06	De escrever	120,00	72,00	0,00	0,00	0,00	0,00	0,00	0,00	48,00	0,00	120,00	72,00	0,00	0,00
103	01	12	Secretárias	5 350,26	4 452,69	0,00	0,00	0,00	0,00	0,00	151,22	1 048,79	151,22	5 350,26	4 301,47	0,00	-151,22
107	02	15	Quadros e molduras	3 285,00	2 470,68	0,00	0,00	0,00	0,00	0,00	268,75	1 083,07	268,75	3 285,00	2 201,93	0,00	-268,75
110	04	08	Equipamento especializado de produção e distribuição	450,00	321,42	0,00	0,00	0,00	0,00	0,00	0,00	128,58	0,00	450,00	321,42	0,00	0,00
107	04	01	Aparelhos de ar condicionado	24 194,22	19 169,94	0,00	0,00	0,00	0,00	0,00	1 849,28	6 673,58	1 849,28	24 194,22	17 520,66	0,00	-1 849,28
Total Geral ou a Transportar			1 003 299,46	975 779,88	143,30	0,00	0,00	143,30	0,00	0,00	10 872,97	38 392,55	10 872,97	1 003 442,76	965 050,21	143,30	-10 729,67

**CIBE**

MAPA SÍNTESE  
DOS  
BENS INVENTARIADOS

Ministério Ministério do Ambiente e Ordenamento do Território  
 Serviço ou Organismo Administração Regional e Local  
 Entidade Afectária União das Freguesias de Queluz e Belas  
 Classificação Orgânica (O.E.)

F4

Unidade (Euro)

CLASSIFICAÇÃO GERAL			Património Inicial		Acréscimos Patrimoniais				Diminuições Patrimoniais				Património Final		Variação Patrim.		
Código	Descrição		Bruto	Líquido	Aquisições	Reavalia. ou outras Alterações	Grandes Repara. ou Benefici.	Total	Abates	Desvalor.	Amortizações		Total	Bruto	Líquido	Bruto	Líquido
											Exercício	Acumulad.					
Cls.	Tip	Bem															
301	02	99	Outros edifícios para o sector dos serviços	246 239,00	242 933,80	0,00	0,00	0,00	0,00	0,00	1 652,60	4 957,60	1 652,60	246 239,00	241 281,20	0,00	-1 652,60
101	01	15	Outros perficos	310,00	163,75	0,00	0,00	0,00	0,00	0,00	35,00	181,25	35,00	310,00	128,75	0,00	-35,00
107	01	23	Secretárias	1 210,00	607,50	0,00	0,00	0,00	0,00	0,00	70,00	372,50	70,00	1 210,00	837,50	0,00	-70,00
107	04	15	Ventoinhas	30,00	22,50	0,00	0,00	0,00	0,00	0,00	0,00	7,50	0,00	30,00	22,50	0,00	0,00
103	01	03	Biombos	1 138,92	977,79	0,00	0,00	0,00	0,00	0,00	123,63	284,78	123,63	1 138,92	854,16	0,00	-123,63
106	04	11	Caixas diversas	40,00	30,00	0,00	0,00	0,00	0,00	0,00	5,00	15,00	5,00	40,00	25,00	0,00	-5,00
107	01	06	Bengaleiros	1 109,75	911,04	0,00	0,00	0,00	0,00	0,00	101,21	299,92	101,21	1 109,75	809,63	0,00	-101,21
107	06	04	Máquinas e aparelhos de cozinha	436,80	343,53	0,00	0,00	0,00	0,00	0,00	50,85	458,98	50,85	436,80	-22,16	0,00	-365,71
106	01	99	Outro equipamento específico	1 1772,93	9 301,30	0,00	0,00	0,00	0,00	0,00	553,11	3 024,74	553,11	1 1772,93	8 748,16	0,00	-553,11
118	04	99	Heráldica e honorífica: outros	600,00	480,00	0,00	0,00	0,00	0,00	0,00	0,00	120,00	0,00	600,00	480,00	0,00	0,00
103	01	09	Ficheiros	400,00	300,00	0,00	0,00	0,00	0,00	0,00	0,00	100,00	0,00	400,00	300,00	0,00	0,00
109	02	07	Pulverizadores	2 000,00	1 200,00	0,00	0,00	0,00	0,00	0,00	0,00	800,00	0,00	2 000,00	1 200,00	0,00	0,00
101	01	01	Bastidores (armários)	1 861,00	1 503,37	0,00	0,00	0,00	0,00	0,00	170,12	527,75	170,12	1 861,00	1 333,25	0,00	-170,12
107	05	02	Aquecedores	360,00	270,00	14,90	0,00	0,00	14,90	0,00	5,61	66,61	5,61	374,90	279,26	14,90	9,29
118	02	02	Utensílios de culto	200,00	150,00	0,00	0,00	0,00	0,00	0,00	0,00	50,00	0,00	200,00	150,00	0,00	0,00
107	06	02	Equipamento frigorífico e de refrigeração	660,00	471,44	0,00	0,00	0,00	0,00	0,00	0,00	188,56	0,00	660,00	471,44	0,00	0,00
107	04	10	Refrigeradores	200,00	150,00	0,00	0,00	0,00	0,00	0,00	0,00	50,00	0,00	200,00	150,00	0,00	0,00
105	04	99	Outro material e equipamento de uso específico	120,00	90,00	0,00	0,00	0,00	0,00	0,00	0,00	30,00	0,00	120,00	90,00	0,00	0,00
101	01	18	Projectores de imagem de ecrã (data display)	982,14	721,60	0,00	0,00	0,00	0,00	0,00	240,53	481,07	240,53	982,14	481,07	0,00	-240,53
110	25	04	Compressores	1 786,18	1 019,63	0,00	0,00	0,00	0,00	0,00	376,54	1 143,09	376,54	1 786,18	843,09	0,00	-376,54
103	01	04	Blocos de gavetas	3 936,90	3 287,13	0,00	0,00	0,00	0,00	0,00	219,01	906,28	219,01	3 936,90	3 030,62	0,00	-256,51
Total Geral ou a Transportar			1 278 673,08	1 241 014,26	158,20	0,00	0,00	158,20	0,00	0,00	14 476,18	52 487,36	14 476,18	1 278 831,28	1 228 343,92	158,20	-14 670,34

**CIBE**  
MAPA SÍNTESE  
DOS  
BENS INVENTARIADOS

Ministério Ministério do Ambiente e Ordenamento do Território  
Serviço ou Organismo Administração Regional e Local  
Entidade Afectária União das Freguesias de Queluz e Belas  
Classificação Orgânica (O.E.)

F4

Unidade (Euro)

CLASSIFICAÇÃO GERAL			Património Inicial		Acréscimos Patrimoniais				Diminuições Patrimoniais				Património Final		Variação Patrim.			
Código	Tipo	Descrição	Bruto	Líquido	Aquisições	Reavalia. ou outras Alterações	Grandes Repara. ou Benefici.	Total	Abates	Desvalor.	Amortizações		Total	Bruto	Líquido	Bruto	Líquido	
											Exercício	Acumulad.						
Cls.	Bem	Bem																
110	18	02	Equipamento de soldadura	120,00	72,00	0,00	0,00	0,00	0,00	0,00	0,00	46,00	0,00	120,00	72,00	0,00	0,00	
101	01	07	Impressoras	5 145,51	3 585,51	7 631,60	0,00	0,00	7 631,60	0,00	0,00	2 730,72	4 290,72	12 777,11	8 486,39	7 631,00	4 900,68	
107	06	99	Outro material, aparelhos e utensílios de uso específico	0,00	0,00	562,00	0,00	0,00	562,00	0,00	0,00	80,28	80,28	562,00	481,72	562,00	481,72	
107	01	07	Cadeiras	8 795,00	6 600,60	0,00	0,00	0,00	0,00	0,00	158,76	2 353,16	158,76	8 795,00	8 441,84	0,00	- 158,76	
103	02	04	De calcular	60,00	44,00	0,00	0,00	0,00	0,00	0,00	0,00	16,00	0,00	60,00	44,00	0,00	0,00	
103	02	10	Selos brancos e sinetas	120,00	90,00	0,00	0,00	0,00	0,00	0,00	0,00	30,00	0,00	120,00	90,00	0,00	0,00	
201	02	02	Mais de 1500 até 2000	28 700,00	19 133,33	0,00	0,00	0,00	0,00	0,00	9 566,67	10 133,34	9 566,67	28 700,00	9 566,66	0,00	- 9 566,67	
106	03	03	Colunas para reprodução de som	30,00	21,44	0,00	0,00	0,00	0,00	0,00	0,00	8,56	0,00	30,00	21,44	0,00	0,00	
101	01	21	Teclados	12 278,74	9 131,54	0,00	0,00	0,00	0,00	0,00	3 052,72	6 199,92	3 052,72	12 278,74	6 078,82	0,00	- 3 052,72	
107	04	99	Outro equipamento e material de uso específico	10,00	7,48	0,00	0,00	0,00	0,00	0,00	0,63	3,15	0,63	10,00	6,85	0,00	- 0,63	
201	08	03	De 251 a 750	9 000,00	8 750,00	0,00	0,00	0,00	0,00	0,00	1 125,00	3 375,00	1 125,00	9 000,00	5 625,00	0,00	- 1 125,00	
107	05	99	Outro equipamento de uso específico	30,00	22,50	0,00	0,00	0,00	0,00	0,00	0,00	7,50	0,00	30,00	22,50	0,00	0,00	
202	02	03	De 2001 até 3000	14 000,00	12 600,00	0,00	0,00	0,00	0,00	0,00	0,00	1 400,00	0,00	14 000,00	12 600,00	0,00	0,00	
111	02	01	Ferramentas e utensílios	0,00	0,00	696,79	0,00	0,00	696,79	0,00	0,00	174,20	174,20	696,79	522,59	696,79	522,59	
103	01	01	Armários	12 938,93	10 819,65	0,00	0,00	0,00	0,00	0,00	614,79	2 732,07	614,79	12 036,03	10 204,86	0,00	- 614,79	
110	20	03	Carros de mão	333,27	270,77	0,00	0,00	0,00	0,00	0,00	11,90	74,40	11,90	333,27	258,87	0,00	- 11,90	
102	01	14	Telamóveis	1 319,98	1 319,98	2 586,97	0,00	0,00	2 586,97	0,00	0,00	641,75	641,75	641,75	3 886,05	3 245,20	2 586,97	1 925,22
101	01	04	Equipamento de Switching	120,00	60,00	0,00	0,00	0,00	0,00	0,00	0,00	60,00	0,00	120,00	60,00	0,00	0,00	
103	02	01	Agrafadores	80,00	60,00	0,00	0,00	0,00	0,00	0,00	2,50	22,50	2,50	80,00	57,50	0,00	- 2,50	
103	01	13	Sofás	1 447,00	1 223,64	0,00	0,00	0,00	0,00	0,00	138,36	361,72	138,36	1 447,00	1 085,28	0,00	- 138,36	
109	03	99	Outros	160,00	120,00	0,00	0,00	0,00	0,00	0,00	0,00	40,00	0,00	160,00	120,00	0,00	0,00	
Total Geral ou a Transportar			1 373 359,51	1 312 946,70	11 615,56	0,00	0,00	11 615,56	0,00	0,00	32 774,46	93 539,63	32 774,46	1 384 975,07	1 291 435,44	11 615,56	- 21 511,26	



**CIBE**

MAPA SÍNTESE  
DOS  
BENS INVENTARIADOS

Ministério Ministério do Ambiente e Ordenamento do TerritórioServiço ou Organismo Administração Regional e LocalEntidade Afectária União das Freguesias de Queluz e BelasClassificação Orgânica (O.E.)        

F4

Unidade (Euro)

CLASSIFICAÇÃO GERAL			Património Inicial		Acréscimos Patrimoniais				Diminuições Patrimoniais				Património Final		Variação Patrim.		
Código	Tipo	Descrição	Bruto	Líquido	Aquisições	Reavalia. ou outras Alterações	Grandes Repara. ou Benefici.	Total	Abates	Desvalor.	Amortizações		Total	Bruto	Líquido	Bruto	Líquido
											Exercício	Acumulad.					
101	01	16 PC portáteis	4 777,98	3 468,21	0,00	0,00	0,00	0,00	0,00	0,00	1 069,48	2 738,98	1 069,48	4 777,98	2 038,98	0,00	-1 429,23
107	01	16 Estantes	940,00	704,94	0,00	0,00	0,00	0,00	0,00	0,00	3,13	238,19	3,13	940,00	701,81	0,00	-3,13
107	05	08 Esquentadores	320,00	240,00	0,00	0,00	0,00	0,00	0,00	0,00	0,00	80,00	0,00	320,00	240,00	0,00	0,00
202	02	04 Mais de 3000	10 000,00	9 000,00	0,00	0,00	0,00	0,00	0,00	0,00	0,00	1 000,00	0,00	10 000,00	9 000,00	0,00	0,00
111	02	02 Máquinas-ferramentas ligeiras	60,00	36,00	0,00	0,00	0,00	0,00	0,00	0,00	6,00	30,00	6,00	60,00	30,00	0,00	-6,00
107	04	14 Ventiladores	30,00	22,50	0,00	0,00	0,00	0,00	0,00	0,00	0,00	7,50	0,00	30,00	22,50	0,00	0,00
101	02	99 Outros softwares	4 163,95	2 846,03	250,49	0,00	0,00	250,49	0,00	0,00	1 414,58	2 732,48	1 414,58	4 414,44	1 681,95	250,49	-1 164,07
202	03	01 Até 1500 de cilindrada	20 000,00	17 500,00	0,00	0,00	0,00	0,00	0,00	0,00	0,00	2 500,00	0,00	20 000,00	17 500,00	0,00	0,00
106	03	18 Televisores	250,00	178,60	0,00	0,00	0,00	0,00	0,00	0,00	0,00	71,40	0,00	250,00	178,60	0,00	0,00
101	01	99 Outro equipamento informático	5 213,45	3 405,08	100,80	0,00	0,00	100,80	0,00	0,00	883,58	2 691,95	883,58	5 314,25	2 622,30	100,80	-782,78
107	01	99 Outro mobiliário e equipamento	1 114,80	893,20	0,00	0,00	0,00	0,00	0,00	0,00	66,40	288,00	66,40	1 114,80	826,80	0,00	-68,40
106	03	12 Misturadoras	80,00	48,00	0,00	0,00	0,00	0,00	0,00	0,00	0,00	32,00	0,00	80,00	48,00	0,00	0,00
103	01	10 Mesas	5 821,54	4 705,08	0,00	0,00	0,00	0,00	0,00	0,00	452,75	1 569,21	452,75	5 821,54	4 252,33	0,00	-452,75
103	02	08 Furadores	260,00	205,00	0,00	0,00	0,00	0,00	0,00	0,00	7,50	62,50	7,50	260,00	197,50	0,00	-7,50
202	01	01 Até 1500 de cilindrada	6 500,00	6 897,50	0,00	0,00	0,00	0,00	0,00	0,00	0,00	812,50	0,00	6 500,00	5 687,50	0,00	0,00
101	01	02 Computadores	33 802,83	18 317,10	0,00	0,00	0,00	0,00	0,00	0,00	5 270,00	20 755,73	5 270,00	33 802,83	13 047,10	0,00	-5 270,00
107	01	13 Escadas/escadotes	505,00	378,70	0,00	0,00	0,00	0,00	0,00	0,00	0,00	126,30	0,00	505,00	378,70	0,00	0,00
101	01	13 Monitores	3 021,22	1 900,28	0,00	0,00	0,00	0,00	0,00	0,00	650,06	1 771,00	650,06	3 021,22	1 250,22	0,00	-650,06
101	01	19 Router	80,00	40,00	0,00	0,00	0,00	0,00	0,00	0,00	20,00	60,00	20,00	80,00	20,00	0,00	-20,00
111	02	99 Outros aparelhos e utensílios oficiais	680,00	434,00	240,00	0,00	0,00	240,00	0,00	0,00	60,00	306,00	60,00	920,00	614,00	240,00	180,00
109	01	99 Outros equipamentos, aparelhos e utensílios de uso	0,00	0,00	330,00	0,00	0,00	330,00	0,00	0,00	41,25	41,25	41,25	330,00	288,75	330,00	288,75
Total Geral ou a Transportar			1 470 980,26	1 382 956,92	12 536,85	0,00	0,00	12 536,85	0,00	0,00	42 719,17	131 454,62	42 719,17	1 483 517,11	1 352 062,45	12 536,85	-30 894,43

CIBE

MAPA SÍNTESE  
DOS  
BENS INVENTARIADOS

Ministério Ministério do Ambiente e Ordenamento do TerritórioServiço ou Organismo Administração Regional e LocalEntidade Afectária União das Freguesias de Queluz e Belas

Classificação Orgânica (O.E.)

--	--	--	--	--	--	--	--	--	--

F4

Unidade (Euro)

CLASSIFICAÇÃO GERAL			Património Inicial		Acréscimos Patrimoniais				Diminuições Patrimoniais				Património Final		Variação Patrim.		
Código	Tipo Bem	Descrição	Bruto	Líquido	Aquisições	Reavalia. ou outras Alterações	Grandes Repara. ou Benefici.	Total	Abates	Desvalor.	Amortizações		Total	Bruto	Líquido	Bruto	Líquido
											Exercício	Acumulad.					
103	01	99	1 602,44	1 240,92	0,00	0,00	0,00	0,00	0,00	0,00	22,21	385,62	22,21	1 602,44	1 216,82	0,00	-24,10
107	02	02	150,00	112,50	0,00	0,00	0,00	0,00	0,00	0,00	0,00	37,50	0,00	150,00	112,50	0,00	0,00
112	01	03	200,00	100,00	0,00	0,00	0,00	0,00	0,00	0,00	0,00	100,00	0,00	200,00	100,00	0,00	0,00
103	02	99	5 997,35	5 243,91	0,00	0,00	0,00	0,00	0,00	0,00	745,92	1 499,36	745,92	5 997,35	4 497,99	0,00	-745,92
107	01	02	5 343,00	4 210,68	0,00	0,00	0,00	0,00	0,00	0,00	332,92	1 465,84	332,92	5 343,00	3 877,76	0,00	-332,92
106	02	15	60,00	54,98	0,00	0,00	0,00	0,00	0,00	0,00	0,63	5,65	0,63	60,00	54,35	0,00	-0,63
103	03	05	100,00	60,00	0,00	0,00	0,00	0,00	0,00	0,00	0,00	40,00	0,00	100,00	60,00	0,00	0,00
Total Geral ou a Transportar			1 484 433,65	1 393 979,91	12 536,85	0,00	0,00	12 536,85	0,00	0,00	43 820,85	134 988,59	43 820,85	1 496 970,50	1 361 981,91	12 536,85	-31 998,00

Handwritten signatures in blue ink, including the letters 'PA' and 'A'.

**Activo Bruto**

**União das Freguesias de Queluz e Belas - 2017**

Ano: 2017

**Ativo Bruto ( Imobilizado Bruto)**

Rubricas	Saldo Inicial	Reavaliação/Ajustam.	Aumentos	Alienações	Sinistros+Abates+Transf.	Saldo Final
451 Terrenos e recursos naturais	0,00	0,00	0,00	0,00	0,00	0,00
452 Edifícios	0,00	0,00	0,00	0,00	0,00	0,00
453 Outras construções e infraestruturas	50 213,79	0,00	0,00	0,00	0,00	50 213,79
455 Bens do património histórico, artístico e cultural	0,00	0,00	0,00	0,00	0,00	0,00
459 Outros bens de domínio público	0,00	0,00	0,00	0,00	0,00	0,00
445 Imobilizações em curso	0,00	0,00	0,00	0,00	0,00	0,00
446 Adiantamentos por conta de bens de domínio público	0,00	0,00	0,00	0,00	0,00	0,00
	50 213,79	0,00	0,00	0,00	0,00	50 213,79
431 Despesas de instalação	0,00	0,00	0,00	0,00	0,00	0,00
432 Despesas de investigação e desenvolvimento	0,00	0,00	0,00	0,00	0,00	0,00
433 Propriedade industrial e outros direitos	0,00	0,00	0,00	0,00	0,00	0,00
443 Imobilizações em curso	0,00	0,00	0,00	0,00	13 834,36	13 834,36
449 Adiantamentos por conta de imobilizações incorpóreas	0,00	0,00	0,00	0,00	0,00	0,00
	0,00	0,00	0,00	0,00	13 834,36	13 834,36
421 Terrenos e recursos naturais	0,00	0,00	0,00	0,00	0,00	0,00
422 Edifícios e outras construções	1 124 051,17	0,00	30 725,32	0,00	0,00	1 154 776,49
423 Equipamento básico	43 476,27	0,00	0,00	0,00	0,00	43 476,27
424 Equipamento de transporte	92 200,00	0,00	0,00	0,00	0,00	92 200,00
425 Ferramentas e utensílios	12 360,28	0,00	10 933,25	0,00	0,00	23 293,53
426 Equipamento administrativo	160 812,16	0,00	24 091,44	0,00	-13 834,36	171 069,24
427 Taras e vasilhame	0,00	0,00	0,00	0,00	0,00	0,00
429 Outras imobilizações corpóreas	0,00	37 468,03	0,00	0,00	0,00	37 468,03
442 Imobilizações em curso	0,00	0,00	0,00	0,00	0,00	0,00
448 Adiantamentos por conta de imobilizações corpóreas	0,00	0,00	0,00	0,00	0,00	0,00
	1 432 899,88	37 468,03	65 750,01	0,00	-13 834,36	1 522 283,56
411 Partes de capital	0,00	0,00	0,00	0,00	0,00	0,00
412 Obrigações e títulos de participação	0,00	0,00	0,00	0,00	0,00	0,00
4141 Invest. em imóveis - Terrenos e recursos naturais	0,00	0,00	0,00	0,00	0,00	0,00
4142 Invest. em imóveis - Edifícios e outras construções	0,00	0,00	0,00	0,00	0,00	0,00
4151 Outras aplic. financeiras - Depósitos em instituições financeiras	0,00	0,00	0,00	0,00	0,00	0,00
4152 Outras aplic. financeiras - Títulos de dívida pública	0,00	0,00	0,00	0,00	0,00	0,00
4153 Outras aplic. financeiras - Outros títulos	0,00	0,00	0,00	0,00	0,00	0,00
441 Imobilizações em curso	0,00	0,00	0,00	0,00	0,00	0,00
447 Adiantamentos por conta de investimentos financeiros	0,00	0,00	0,00	0,00	0,00	0,00
	0,00	0,00	0,00	0,00	0,00	0,00

Handwritten notes in blue ink, including a circled 'P' at the bottom.

## Amortizações e Provisões

**União das Freguesias de Queluz e Belas - 2017**

Ano: 2017  
Até à data: 31/12/2017

**Amortizações e Provisões**

Unidade: Euros

Rubricas		Saldo Inicial	Reforço	Regularizações	Saldo Final
De Bens de domínio público	485				
Terrenos e recursos naturais	4851	0,00	0,00	0,00	0,00
Edifícios	4852	0,00	0,00	0,00	0,00
Outras construções e infraestruturas	4853	674,01	334,73	0,00	1 008,74
Bens do património histórico, artístico e cultural	4855	0,00	0,00	0,00	0,00
Outros bens de domínio público	4859	0,00	0,00	0,00	0,00
		674,01	334,73	0,00	1 008,74
De Imobilizações incorpóreas	483				
Despesas de instalação	4831	0,00	0,00	0,00	0,00
Despesas de investigação e desenvolvimento	4832	0,00	0,00	0,00	0,00
Propriedade industrial e outros direitos	4833	0,00	0,00	0,00	0,00
		0,00	0,00	0,00	0,00
De Imobilizações Corpóreas	482				
Terrenos e recursos naturais	4821	0,00	0,00	0,00	0,00
Edifícios e outras construções	4822				
Edifícios	48221	14 712,66	7 545,13	0,00	22 257,79
Outras construções	48222	0,00	0,00	0,00	0,00
Equipamento básico	4823	9 418,28	2 506,58	0,00	11 924,86
Equipamento de transporte	4824	17 929,17	10 691,67	0,00	28 620,84
Ferramentas e utensílios	4825	5 112,28	557,39	0,00	5 669,67
Equipamento administrativo	4826	42 938,44	22 185,35	4 610,99	60 512,80
Taras e vasilhame	4827	0,00	0,00	0,00	0,00
Outras imobilizações corpóreas	4829	0,00	4 683,51	0,00	4 683,51
		90 110,83	48 169,63	4 610,99	133 669,47
De Investimentos em imóveis	481				
Terrenos e recursos naturais	4811	0,00	0,00	0,00	0,00
Edifícios e outras construções	4812				
Edifícios	48121	0,00	0,00	0,00	0,00
Outras construções	48122	0,00	0,00	0,00	0,00
		0,00	0,00	0,00	0,00
De Investimentos Financeiros	49				
Partes de capital	491	0,00	0,00	0,00	0,00
Obrigações e títulos de participação	492	0,00	0,00	0,00	0,00
Outras aplicações financeiras	495				
Depósitos em instituições financeiras	4951	0,00	0,00	0,00	0,00
Títulos de dívida pública	4952	0,00	0,00	0,00	0,00
Outros títulos	4953	0,00	0,00	0,00	0,00
		0,00	0,00		0,00

PP

AD  
JK

AD  
P

---

# Parecer e Certificação Legal das Contas

## Exercício de 2017



Handwritten signatures and initials in blue ink, including a large signature at the bottom right.

## CERTIFICAÇÃO LEGAL DAS CONTAS

### RELATO SOBRE A AUDITORIA DAS DEMONSTRAÇÕES FINANCEIRAS

#### Opinião com reservas

Auditámos as demonstrações financeiras anexas da **União das Freguesias de Queluz e Belas**, que compreendem o balanço em 31 de dezembro de 2017 (que evidencia um total de 1.747.745 euros e um total de fundos próprios de 1.633.183 euros, incluindo um resultado líquido negativo de 2.306 euros), a demonstração de resultados e os mapas de execução orçamental, que evidenciam um total de 2.049.151 euros de despesa paga e um total de 2.243.384 euros de receita cobrada (incluindo saldo de gerência), relativos ao ano findo naquela data, e o anexo às demonstrações financeiras que incluem um resumo das políticas contabilísticas significativas.

Em nossa opinião, exceto quanto ao efeito da matéria referida na secção “Bases para a opinião com reservas”, as demonstrações financeiras anexas apresentam de forma verdadeira e apropriada, em todos os aspetos materiais, a posição financeira da **União das Freguesias de Queluz e Belas**, o seu desempenho financeiro, os fluxos de caixa e a execução orçamental relativa ao ano findo naquela data de acordo com o POCAL.

#### Bases para a opinião com reservas

Em resultado do vírus ocorrido em março de 2018 sobre o sistema informático da União de Freguesias, foi necessário proceder à recuperação da informação contabilística, a qual só foi efetuada para o exercício de 2017. A inexistência de um historial contabilístico, impossibilita a validação dos valores comparativos referentes a 2016, bem como emitir uma opinião sobre os saldos apresentados nas rubricas do Imobilizado, Património e Amortizações, evidenciadas nas demonstrações financeiras, em 31 de dezembro de 2017.

A nossa auditoria foi efetuada de acordo com as Normas Internacionais de Auditoria (ISA) e demais normas e orientações técnicas e éticas da Ordem dos Revisores Oficiais de Contas. As nossas responsabilidades nos termos dessas normas estão descritas na secção “Responsabilidades do auditor pela auditoria das demonstrações financeiras” abaixo. Somos independentes da Entidade nos termos da lei e cumprimos os demais requisitos éticos nos termos do código de ética da Ordem dos Revisores Oficiais de Contas.

Estamos convictos de que a prova de auditoria que obtivemos é suficiente e apropriada para proporcionar uma base para a nossa opinião com reservas.

#### Responsabilidades do órgão de gestão pelas demonstrações financeiras

O órgão de gestão é responsável pela:

- preparação de demonstrações financeiras que apresentem de forma verdadeira e apropriada a posição financeira, o desempenho financeiro e a execução orçamental da Entidade de acordo com o POCAL;

Handwritten signature in blue ink.





Handwritten signatures and initials in blue ink, including a large signature and a circled 'P' at the bottom.

- elaboração do relatório de gestão nos termos legais e regulamentares aplicáveis;
- criação e manutenção de um sistema de controlo interno apropriado para permitir a preparação de demonstrações financeiras isentas de distorção material devido a fraude ou erro;
- adoção de políticas e critérios contabilísticos adequados nas circunstâncias; e
- avaliação da capacidade da Entidade de se manter em continuidade, divulgando, quando aplicável, as matérias que possam suscitar dúvidas significativas sobre a continuidade das atividades.

#### **Responsabilidades do auditor pela auditoria das demonstrações financeiras**

A nossa responsabilidade consiste em obter segurança razoável sobre se as demonstrações financeiras como um todo estão isentas de distorções materiais devido a fraude ou erro, e emitir um relatório onde conste a nossa opinião. Segurança razoável é um nível elevado de segurança mas não é uma garantia de que uma auditoria executada de acordo com as ISA detetará sempre uma distorção material quando exista. As distorções podem ter origem em fraude ou erro e são consideradas materiais se, isoladas ou conjuntamente, se possa razoavelmente esperar que influenciem decisões económicas dos utilizadores tomadas com base nessas demonstrações financeiras.

Como parte de uma auditoria de acordo com as ISA, fazemos julgamentos profissionais e mantemos ceticismo profissional durante a auditoria e também:

- identificamos e avaliamos os riscos de distorção material das demonstrações financeiras, devido a fraude ou a erro, concebemos e executamos procedimentos de auditoria que respondam a esses riscos, e obtemos prova de auditoria que seja suficiente e apropriada para proporcionar uma base para a nossa opinião. O risco de não detetar uma distorção material devido a fraude é maior do que o risco de não detetar uma distorção material devido a erro, dado que a fraude pode envolver conluio, falsificação, omissões intencionais, falsas declarações ou sobreposição ao controlo interno;
- obtemos uma compreensão do controlo interno relevante para a auditoria com o objetivo de conceber procedimentos de auditoria que sejam apropriados nas circunstâncias, mas não para expressar uma opinião sobre a eficácia do controlo interno da Entidade;
- avaliamos a adequação das políticas contabilísticas usadas e a razoabilidade das estimativas contabilísticas e respetivas divulgações feitas pelo órgão de gestão;
- concluímos sobre a apropriação do uso, pelo órgão de gestão, do pressuposto da continuidade e, com base na prova de auditoria obtida, se existe qualquer incerteza material relacionada com acontecimentos ou condições que possam suscitar dúvidas significativas sobre a capacidade da Entidade para dar continuidade às suas atividades. Se concluirmos que existe uma incerteza material, devemos chamar a atenção no nosso relatório para as divulgações relacionadas incluídas nas demonstrações financeiras ou, caso essas divulgações não sejam adequadas, modificar a nossa opinião. As nossas conclusões são baseadas na prova de auditoria obtida até à data do nosso relatório. Porém, acontecimentos ou condições futuras podem levar a que a Entidade descontinue as suas atividades;
- avaliamos a apresentação, estrutura e conteúdo global das demonstrações financeiras, incluindo as divulgações, e se essas demonstrações financeiras representam as transações e acontecimentos subjacentes de forma a atingir uma apresentação apropriada;

Handwritten signature or mark in blue ink.



Handwritten notes in blue ink on the right margin, including a large signature and a circled 'P'.

- comunicamos com os encarregados da governação, entre outros assuntos, o âmbito e o calendário planeado da auditoria, e as conclusões significativas da auditoria incluindo qualquer deficiência significativa de controlo interno identificado durante a auditoria.

A nossa responsabilidade inclui ainda a verificação da concordância da informação constante do relatório de gestão com as demonstrações financeiras.

#### **RELATO SOBRE OUTROS REQUISITOS LEGAIS E REGULAMENTARES**

##### **Sobre o relatório de gestão**

Em nossa opinião, o relatório de gestão foi preparado de acordo com as leis e regulamentos aplicáveis em vigor e a informação nele constante é coerente com as demonstrações financeiras auditadas, não tendo sido identificadas incorreções materiais.

Odivelas, 21 de junho de 2018

*Pão Alvo & Associado – Sociedade de Revisores Oficiais de Contas*  
Representada por:  
*Dr. José Pedro Araújo Ferreira Pão Alvo (ROC 1408)*



*[Handwritten signatures and initials in blue ink]*

## PARECER DO REVISOR OFICIAL DE CONTAS

1. No cumprimento do artigo 77.º da Lei nº 73/2013, de 3 de setembro, vem o Revisor Oficial de Contas apresentar o Parecer sobre os documentos de prestação de contas da **UNIÃO DAS FREGUESIAS DE QUELUZ E BELAS**, referentes ao exercício findo em 31 de dezembro de 2017.
2. Acompanhámos a atividade social e a evolução da Junta, no âmbito das competências que nos estão atribuídas, quer pela informação contabilística/orçamental, quer através dos esclarecimentos julgados necessários prestados pelos Serviços e responsáveis pela elaboração das demonstrações financeiras.
3. Na qualidade de Revisor Oficial de Contas da União das Freguesias, emitimos nesta data a Certificação Legal das Contas com uma reserva, documento que deve ser considerado como parte integrante deste Parecer.
4. Em nossa opinião o Relatório de Gestão e as Demonstrações Financeiras encontram-se em conformidade com as disposições legais e regulamentares e refletem a posição dos registos contabilísticos em 31 de dezembro de 2017.
5. As contas do exercício refletem, em nossa opinião, a gestão estabelecida pelo Órgão Executivo.
6. Perante o exposto, emite-se o seguinte Parecer:
  - a) Que sejam aprovados os documentos de prestação de contas referentes ao exercício findo em 31 de dezembro de 2017;
  - b) Que seja aprovada a proposta de aplicação do resultado líquido negativo do exercício, no valor de 2.305,76 euros.
7. Finalmente, o Revisor Oficial de Contas agradece ao Executivo e aos Serviços da União das Freguesias de Queluz e Belas toda a colaboração prestada no exercício das suas funções.

Odivelas, 21 de junho de 2018

*[Handwritten signature of Dr. José Pedro Araújo Ferreira]*

Pão Alvo & Associado - Sociedade de Revisores Oficiais de Contas  
Representada por:  
Dr. José Pedro Araújo Ferreira Pão Alvo (ROC 1408)

4.

PP  
V  
AR  
A  
A

## Outros Mapas

### Exercício de 2017

---

**Sede:** Rua Conde de Almeida Araújo, 44, 2745-061 Queluz - Tel.: 214 346 610

e-mail: [geral@ufqueluzbelas.pt](mailto:geral@ufqueluzbelas.pt)

**Delegação Belas:** Praça 5 de Outubro, 14, 2605-021 Belas - Tel.: 214 328 870

**Delegação Casal da BAROTA:** Praceta Dona Isabel de Portugal nº 11 Loja D – 2605-651 Belas - Tel.: 214 378 084


Handwritten notes in blue ink, including the letters "AR", "J.", and "C".


## Resumo Diário de Tesouraria

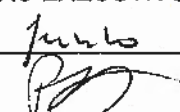
**Resumo Diário de Tesouraria**

(Unidade: euros)

			Saldo do Dia Anterior	Entrada do Dia	Soma	Saída do Dia	Saldo para o Dia Seguinte
Disponibilidades	Caixa	Dinheiro	1.665,79	6.215,14	7.880,93	7.311,10	569,83
		Cheques e vales postais	464,00	0,00	464,00	464,00	0,00
		Subtotal	2.129,79	6.215,14	8.344,93	7.775,10	569,83
	Depósitos	MONTEPIO GERAL N° 02810000018	29.048,91	1.857,50	30.906,41	8.100,05	22.806,36
		CAIXA GERAL DE N° 0673052309130	285.386,37	63,79	285.450,16	112.897,73	172.552,43
		MILLENNIUM BCP N° 63144673	5.828,21	0,00	5.828,21	0,00	5.828,21
		Subtotal	320.263,49	1.921,29	322.184,78	120.997,78	201.187,00
	Aplicações de Tesouraria	Títulos negociáveis	0,00	0,00	0,00	0,00	0,00
		Outras	0,00	0,00	0,00	0,00	0,00
		Subtotal	0,00	0,00	0,00	0,00	0,00
<b>Total de Disponibilidades</b>			<b>322.393,28</b>	<b>8.136,43</b>	<b>330.529,71</b>	<b>128.772,88</b>	<b>201.756,83</b>
Documentos			0,00	0,00	0,00	0,00	0,00
<b>Total de Movimentos de Tesouraria</b>			<b>322.393,28</b>	<b>8.136,43</b>	<b>330.529,71</b>	<b>128.772,88</b>	<b>201.756,83</b>
Operações Orçamentais			313.838,41	340,48	314.178,89	119.945,38	194.233,51
Operações de Tesouraria			8.554,87	2.477,25	11.032,12	3.508,80	7.523,32

Tesoureiro  
Em \_\_\_\_\_ de \_\_\_\_\_ de \_\_\_\_\_  


Conferi  
Em 29 de Dezembro de 2018  


ORGÃO EXECUTIVO  
Em 22 de Junho de 18  




Handwritten notes in blue ink, including a signature and several initials.



FREGUESIA  
**QUELUZ - BELAS**  
a crescer consigo

NORMAS DE CONTROLO INTERNO

4

AP  
h  
E

## Norma de Controllo Interno



Proposta de Regulamento n.º XX/20XX

Preâmbulo

O Plano Oficial de Contabilidade das Autarquias Locais (POCAL), aprovado pelo decreto-lei n.º 54-A/99, de 22 de Fevereiro, com as alterações introduzidas pela Lei n.º 162/99, de 14 de Setembro, consubstancia a reforma da administração financeira e das contas públicas no sector da administração autárquica, tendo em vista o facto de se tornar indispensável o conhecimento integral e rigoroso da composição do património autárquico para que seja possível maximizar o seu contributo para o desenvolvimento das realidades locais.

Como se conclui da leitura do preâmbulo do citado diploma legal, o principal objectivo do POCAL é a criação de condições para a integração consistente da contabilidade orçamental, patrimonial e de custos numa contabilidade pública moderna, que constitua um instrumento fundamental de apoio à gestão das autarquias locais.

De forma a permitir o controlo financeiro e a disponibilização de informação para os órgãos autárquicos, é necessário o estabelecimento de regras e procedimentos específicos para a execução orçamental e modificação dos documentos previsionais, tendo em vista a execução orçamental, a qual deverá seguir os princípios da mais racional utilização das dotações e da melhor gestão da tesouraria, uma melhor uniformização de critérios de previsão, a obtenção expedita dos elementos indispensáveis ao cálculo dos agregados relevantes da contabilidade nacional e a disponibilização de informação sobre a situação patrimonial de cada autarquia local.

O prosseguimento dos desideratos enunciados no número anterior passa, necessariamente, pela implementação do Regulamento Interno do POCAL, abreviadamente RCI - POCAL, tal como consta do diploma, em execução do qual se estabelece o presente normativo, os métodos e procedimentos de controlo interno.

O RCI - POCAL, que constitui uma das grandes inovações do POCAL, deverá englobar o plano de organização, políticas, métodos e procedimentos de controlo, bem como os demais métodos e procedimentos susceptíveis de contribuir para assegurar o desenvolvimento das atividades de forma ordenada e eficiente, incluindo a salvaguarda dos ativos, a prevenção e detecção de situações de ilegalidades, fraude e erro, a exatidão e a integridade dos registos contabilísticos e a preparação oportuna de informação financeira fiável.

A elaboração de um tal documento obedece a um estudo de desenvolvimento profundo, de forma a abarcar todos os aspectos que no mesmo devem ser tratados. Porém, tornando-se necessário implementar, desde já, um conjunto de regras essenciais, apresenta-se agora um documento contendo, apenas e só, o estritamente indispensável à organização dos serviços e métodos e controlo interno reservando, para tratamento futuro, as demais matérias que devem ser englobadas no RCI - POCAL, inter-relacionando os atos administrativos de vários serviços em sequências lógicas e eficazes. Importa referir que este documento pressupõe uma estrutura de funcionamento constituída, principalmente, pelo órgão executivo, que será o responsável pela gestão e coordenação do sistema de controlo interno.

Assim:

Handwritten notes and signatures in blue ink, including the letters 'AP' and other illegible marks.

A Junta de Freguesia de Queluz e Betas, em cumprimento do disposto no n.º 2.9.3., do Plano Oficial de Contabilidade das Autarquias Locais, aprovado pela deliberação de 15 de Maio de 2006, determina o seguinte:

## NORMAS DE CONTROLO INTERNO

### 1- Métodos e Procedimentos de Controlo

#### 1.1 - Disponibilidades

##### 1.1.1- Caixa e Bancos

###### I

- A importância existente em Caixa não ultrapassa o montante de 1.500 (mil e quinhentos euros), valor este definido pelo executivo e considerado como adequado às necessidades da Junta. O valor de Caixa é repostado no final de cada mês mediante documento de reconstituição. Como norma todos os pagamentos efectuados pela Junta são através de cheque. Sendo apenas utilizado numerário para as despesas correntes ou quaisquer outras despesas que pelo seu valor insignificante, de por si, não justifique a emissão de cheque.

###### II

- Excepcionalmente, a caixa será dotada (reforço) com montantes para liquidações, que pela sua natureza e especificidade, são habitualmente feitas em numerário ou se valor definido por qualquer outro motivo se torne insuficiente.

###### III

- A abertura de contas bancárias é sujeita à prévia deliberação do órgão executivo, devendo as mesmas tituladas pela autarquia e movimentadas com duas assinaturas, quer em formato cheque, quer em formato digital, sendo obrigatoriamente a da Presidente do órgão executivo e do vogal Tesoureiro e de outro membro do executivo a designar por deliberação deste.

###### IV

- Os cheques não preenchidos, estão à guarda do responsável do serviço de contabilidade, designado para o efeito, bem como os já emitidos que tenham sido anulados, inutilizando-se, neste caso as assinaturas quando as houver, devendo ficar anexados ao respectivo talonário.

###### V

- Por deliberação do executivo podem ser criadas contas a prazo ou investimentos financeiros de médio prazo. As suas revogações serão também objecto de deliberação do executivo. Este assunto tem a sua explanação nas immobilizações financeiros. Uma reserva de livros de cheques é mantido e confiado à guarda dos serviços de contabilidade.

VI

- As reconciliações bancárias são feitas mensalmente e confrontada com registos da contabilidade, e terão de se encontrar efectuadas até ao dia 15 do mês seguinte.

VII

- Quando se verificarem diferenças nas reconciliações bancárias estas serão averiguadas e prontamente regularizadas.

VIII

- Findo o período de validade dos cheques em trânsito (seis meses), procede-se ao respectivo cancelamento na instituição bancária, efectuando-se os necessários registos contabilísticos de regularização e procede-se a um inquérito à situação para averiguar as causas.

IX

- Os cheques cancelados são inutilizados no talonário com a menção de prazo de apresentação mais de 6 meses de forma a evitar o seu uso de novo, e se houver possibilidade de recuperação do original dos mesmos, proceder-se-á da mesma forma aos inutilizados anexos ao respectivo talonário.

X

- O(A) funcionário(a) que é responsável pelos fundos da Caixa, montantes e documentos entregues à sua guarda, acompanhará a verificação dos mesmos, na sua presença através da contagem física do numerário e documentos sob a sua responsabilidade. A verificação é realizada pelo vogal designado como Tesoureiro, nas seguintes condições:
  - a) Mensalmente e sem aviso prévio, ficando essa conferência evidenciada na folha de caixa desse dia;
  - b) No encerramento das contas de cada exercício económico;
  - c) No final e no início do mandato do órgão executivo eleito ou do órgão que substitui no caso daquele ter sido dissolvido;
  - d) Quando for substituído o(a) responsável da Caixa ou o vogal Tesoureiro.

XI

- São lavrados termos da contagem dos montantes em numerário e documentos sobre a responsabilidade do responsável da Caixa, assinados pelos seus intervenientes e, obrigatoriamente, pela Presidente da Junta, pelo vogal Tesoureiro( e pelo responsável nos casos referidos na alínea c) do ponto anterior. (no final e início de mandatos) e ainda pelo responsável ou vogal Tesoureiro cessante nos casos referidos na alínea d) do mesmo ponto (a substituição do responsável ou do Vogal Tesoureiro) esta situação será utilizada no período de férias ou impedimento prolongado.

Handwritten signatures and initials in blue ink, including a large signature at the top and several smaller ones below, some with a checkmark.

XII

- São obtidos junto das instituições bancárias, extractos de contas bancárias de que a Junta é titular, com vista ao controlo financeiro e do eventual endividamento, bem como no final do exercício as respectivas certificações de saldos 31 em de Dezembro, para complementar a conta de gerência a apresentar no Tribunal de Contas.

XIII

- O responsável da Caixa, responde directamente perante o órgão executivo pelo conjunto de importâncias que lhe são confiadas, e pelos seus actos que se traduzam em situação de alcance qualquer que seja a sua natureza, para o que são elaboradas diariamente as folhas de caixa, registando todas as entradas e saídas de dinheiro, apurado e conferido o respectivo saldo.

XIV

- A responsabilidade por situações de alcance não é imputável ao caixa, desde que estranho aos factos que as originaram ou mantêm, excepto se, no desempenho das suas funções de gestão, controlo e apuramento de importâncias houver procedido com culpa.

XV

- A chave do cofre encontra-se na posse do Vogal Tesoureiro, para além de um duplicado na posse da Presidente do Executivo.

XVI

- As condições de segurança e guarda do activo patrimonial da Junta (instalações, equipamentos, cofres) são adequadas e deverão manter-se em bom estado de conservação e funcionamento.

XVII

- Existe seguro adequado contra riscos de transportes e manuseamentos de valores.

XVIII

- Não é habitual o recebimento de valores pelo correio, mas sempre que tal facto suceda, devem ter o seu encaminhamento para a Caixa - Tesouraria.

XIX

- As cobranças são depositadas intactas e integralmente.

XX

- São conferidos e avisados pelo Vogal Tesoureiro todos os débitos e créditos de juros e outros antes de serem contabilizados.

XXI

- Os cheques emitidos pela Junta e remetidos pelo correio para pagamentos seguem um circuito directo, sem voltar aos eleitos ou funcionários que os emitem, são conferidos com os documentos justificativos da despesa a que se apõem o nº de cheque e visto do responsável da emissão.

#### XXII

- Os cheques emitidos para pagamentos e outros que se convencione para recebimentos nas instalações da Junta, ficam à guarda do responsável da Caixa, mas sem movimento contabilístico nesta. O recibo entregue da liquidação será remetido à contabilidade.

#### XXIII

- As cobranças efectuadas no exterior da Junta, no caso concreto do Cemitério Paroquial de Queluz, deverão ser entregues na caixa conferidos e depositados.

#### XXIV

- Das quotizações de contribuintes benfeitores da Junta, de cobrança anual, deverá ser entregue na caixa relação das mesmas. No acto da sua entrega ao cobrador, continuam a fazer parte dos valores em caixa, como é obvio após entrega para cobrança, a relação deverá ser assinada pelo cobrador que de imediato se torna depositário do seu valor até ter prestado contas.

#### XXV

- Por motivo de horário de funcionamento da Junta, existem nos serviços administrativos, três postos de cobrança (caixas pequenas) que se destinam exclusivamente à cobrança de valores da prestação de serviços ou taxas, não podendo efectuar pagamentos. Possuindo na sua totalidade um fundo de maneo destinado a trocos, no montante de 100 Euros (Cem Euros).

#### XXVI

- As receitas obtidas, devem no dia imediato transitar para a caixa-tesouraria, após conferidas e ser elaborado o respectivo talão de depósito bancário de acordo com o normativo de actividades ou natureza da receita.

#### XVII

- Não existindo a emissão antecipada de recibos para cobrança no caso do registo de canídeos, apenas se procede à sua emissão no acto de liquidação.

#### XVIII

- As caixas ou postos de cobrança a funcionar nas instalações da Junta, serão dotados de verba para trocos, já atrás referida, estabelecida pelo Executivo. Estas verbas são objecto de contagem mensal e verificação pelo Vogal Tesoureiro. A 31 de Dezembro de cada ano proceder-se-á à sua integração na caixa.

XIX

- Aos responsáveis de cada pelouro é permitido efectuar despesas dentro do limite da dotação orçamental sob sua tutela, que deverá ser previamente submetida à aprovação do Executivo ou sempre que exista urgência a aprovação prévia da Presidente, mas sujeita à ratificação do executivo.



Handwritten signatures and initials in blue ink, including a large signature at the top and several smaller ones below it.

## 2 - Terceiros

### 2.2 - Terceiros

#### 2.2.1 - Clientes, contribuintes, utentes e fornecedores.

- I
  - Em contas de terceiros na Junta de Freguesia não existe a rubrica clientes, quanto aos restantes com excepção de fornecedores já foram devidamente tratados na parte respeitante a Caixa e Bancos.
- II
  - As compras são feitas com base em requisição interna destinada aos serviços e efectuam-se mediante emissão da requisição externa que deverá ser acompanhada de carta tipo se for caso disso e só poderão ser efectuadas após autorização escrita da Sr<sup>a</sup>. Presidente e do Vogal responsável e / ou assinaturas em contratos, após verificação do cumprimento das normas legais aplicáveis, nomeadamente em matéria de assumpção de compromissos, de concursos quando for caso disso e compras contratadas por ajuste directo sendo consultados no mínimo dois fornecedores.
- III
  - A entrega dos bens deve ser feita no sector requisitante onde se procede à conferência física qualitativa e quantitativa, e se confronta com a respectiva guia de remessa ou factura onde será aposto manuscrito ou através de carimbo com as palavras "conferido" e "recebido" rubricado pelo conferente.
- IV
  - Na contabilidade são conferidas as facturas com a junção da cópia da requisição ou qualquer documento comprovativo do compromisso assumido (cópia de concurso, contrato, carta de encomenda etc.).
- V
  - Introduzidas informaticamente por forma a ser emitido o impresso modelo SC5 sem o qual devidamente autorizado pela Sr<sup>a</sup>. Presidente e Vogal Tesoureiro não poderá ser emitido qualquer cheque.
- VI
  - A conferência deve contemplar o cálculo de facturas de fornecedores emitidas manualmente.
- VII

- 
- 
- A contabilidade e os serviços financeiros não podem processar contabilisticamente nem proceder a liquidação de facturas ou documentos equivalentes com base em duplicados ou fotocópias nem de despesas cujas requisições não estejam devidamente autorizadas.

#### VIII

- Em caso de extravio do documento original, será solicitado ao fornecedor a emissão de 2ª via, que deverá ser devidamente expresso no novo documento emitido.

#### IX

- Na factura conferida para posterior pagamento, deverá ser inscrita a frase "PARA PAGAMENTO" ou "SEGUNDO O CONTRATADO" conforme as situações, número de cheque e respectivo Banco, data da emissão, carimbo de "PAGO", e rubricado pelo vogal Tesoureiro. Deverá ser criado um carimbo com os dizeres acima mencionados para acelerar o processo.

#### X

- Os pagamentos directos a efectuar na sede da Junta, serão sempre contra recibo, os expedidos pelo correio serão acompanhados por carta donde obrigatoriamente conste a razão da liquidação, número da factura a importância remetida, número de cheque e banco sacado.

#### XI

- Caso existam facturas recebidas com mais de uma via é posto nas cópias, de forma clara e em local evidente, um carimbo de "DUPLICADO" as quais serão ou anexadas ao original ou arquivadas em pasta. De acordo com a lei as facturas devem ser emitidas em duplicado, pelo que será de futuro uma exigência a fazer aos fornecedores.

#### XII

- Nos casos possíveis, as facturas de fornecedores (caso de artigos de compra habitual) deve ser inscrito o local de destino.

#### XIII

- As compras são adquiridas em obediência a legislação (DL-197/99 de 8 de Junho).

#### XIV

- A emissão de requisições externas encontram-se centralizadas num único serviço e as mesmas são numeradas sequencialmente.

#### XV



- Obras em habitação, beneficiações diversas, calcetamento e outros serviços deverão ser requisitados em pormenor e a verificação da sua execução com o rigor dentro dos limites do possível e das disponibilidades de pessoal.

#### XVI

- Existe um registo adequado com as despesas certas, permanentes ou periódicas (por exemplo rendas, contratos de assistência, seguros, etc.) de forma a evitar pagamentos tardios ou em duplicado.

### 2.3 - Imobilizações

#### 2.3.1 - Disposições Gerais

##### I

- As fichas de imobilizado são mantidas permanente actualizadas.

##### II

- As aquisições de imobilizado efectuem-se de acordo com o plano plurianual de investimentos e com base em deliberação do Executivo, através, de requisição externa ou documento equívalem designadamente contrato, emitido pelos responsáveis designados para o efeito, após verificação do cumprimento das normas legais aplicáveis nomeadamente em matérias de empreitadas e de fornecimentos.

##### III

- A Junta está dotada de um "Serviço de Património e Inventário" sob a dependência dos serviços de contabilidade com competências bem definidas e com um responsável em especial pelo imobilizado, com recurso a software próprio e adequado para o efeito.

##### IV

- O património deverá estar permanentemente inventariado.

#### 2.3.2 - Imobilizado corpóreo

##### I

- Os bens encontram-se em bom estado de operacionalidade, funcionamento, conservação e manutenção.

##### II

- As imobilizações não se encontram sujeitas a qualquer ónus ou encargo.

##### III

- Os elementos do activo imobilizado sujeitos a desaparecimento, cujos valores de aquisição sejam iguais ou inferiores a 80% do índice 100 são totalmente amortizados num só exercício.

Handwritten signatures and initials in blue ink, including a large signature and the letter 'A'.

IV

- A venda ou abate de bens de capital só após autorização pelo Executivo.

V

- A aquisição de bens de capital é, obrigatoriamente, autorizada pelo Executivo.

VI

- O valor dos seguros encontram-se actualizados e evidencia um grau de cobertura do imobilizado adequado.

VII

- As grandes reparações, conservações ou manutenções, sempre que se verifique aumento do seu valor útil, são devidamente contabilizados na ficha de imobilizado respectivo.

VIII

- Os bens totalmente amortizados estão identificados e no caso se encontrarem ainda em funcionamento, deverão ser mantidos no inventário pelo valor zero.

IX

- Existem em cada gabinete, serviço, secção ou sala a respectiva folha de carga com discriminação dos bens aí alocados.

X

- Na alienação ou concurso de qualquer bem móvel é utilizada a hasta pública ou concurso público atendendo às normas legais aplicáveis (169/99 e novas disposições do 5 A/2002).

IX

- Anualmente procede-se a uma inventariação dos bens corpóreos e conferência dos respectivos registos.

**2.3.3 - Imobilizado Incorpóreo**

I

- De momento não aplicável, no caso de surgir serão aplicáveis as normas anteriores.

**2.3.4 - Investimentos Financeiros**

I

- Não existem neste momento, se os houver, terão de ser autorizados quer na aquisição quer na sua venda pelo Executivo.

**2.3.5 - Despesas com o pessoal**

I

- A rubrica das despesas correntes no agrupamento os da classificação económicas orçamental, evidencia as despesas pagas com as remunerações base do pessoal e as prestações sociais directas.

II

- Todas as remunerações do pessoal são pagas por cheque ou transferência bancária, quer para os funcionários, eleitos, contratados a termo certo e pessoal técnico em regime de avença.

III

- As operações de Tesouraria, nomeadamente os impostos / retenções contribuições, descontos e outras obrigações referentes às remunerações do pessoal são registadas e entregues dentro dos prazos da lei, às entidades a quem se destinam.

IV

- Os descontos não obrigatórios, se os houver são autorizados por escrito pelo pessoal.

VI

- São preparadas, aprovadas pela Presidente (ou em quem ela delegue) e conferidas pela contabilidade as folhas de remunerações e prestações sociais directas.

VII

- O pagamento (folha ou recibo) é preparado, conferido e verificada a sua exactidão pela contabilidade, antes do vogal Tesoureiro proceder à sua emissão.

VIII

- O pagamento das remunerações dos membros dos órgãos autárquicos do pessoal obedecem à tabela em vigor para os eleitos locais e para administração local.

IX

- O suplemento de remunerações e as prestações directas são autorizadas, processadas, liquidadas e pagas de acordo com os montantes legais em vigor.

X

- As férias e os respectivos subsídios são registados e conferidos pela contabilidade. As marcações deverão obedecer às conveniências de serviço e aprovadas pela Presidente.

XI

- As admissões para o quadro privativo de pessoal e a contratação a termo certo, são anotadas registadas e conferidas documentalmente e redigidas nos termos da lei, com intervenção da acessoria Jurídica.

XII

- São respeitados os limites dos encargos das despesas com pessoal do quadro e contratado.

XIII

- Tanto o pessoal contratado a termo certo como o pessoal em regime de tarefa ou avença serão sempre objecto de um contrato redigido nos termos da Lei.

2.3.6 - Processamento informático de registo contabilístico e outros

I

- Existem normas restritivas de acesso às instalações onde se encontra a unidade central de processamento identificando passwords por utilizador, com responsabilidade pelo uso a acometer a cada um dos funcionários ao gabinete alocados.

II

- A segurança física dos equipamentos, documentação, programas e ficheiros é adequada, destacando-se nomeadamente a existência de passwords para backup a serem efectuados diariamente.

III

- O software informático prevê procedimento de controlo interno contabilístico, manuais ou automáticos. Verifica saldos de movimentos e execução orçamental (para cada lançamento da despesa verifica se estão as 5 fases executadas).

IV

- O programa informático estabelece procedimento de controle sequencial de documentos.

V

- O programa evidencia controlo de "input" (por exemplo em termos de dotação disponível, a existência da classificação económica e patrimonial do lançamento no orçamento e plano de contas) o processamento e "output" (mapas de controlo com o por exemplo balancete, controlo orçamental, contas correntes) bem como o controlo dos totais.

VI

- O controlo interno contabilístico privilegia como característica básica adequada, segregação de funções de operação, validação e custódia física dos activos.

VII

MM

AP  
J.  
Y  
P

- O software informático contempla procedimentos adequados de controlo contabilístico e este assegura que o registo das operações se processe pelos valores correctos, com uma adequada classificação e nos períodos em que se verificam.

#### VIII

- O acesso aos valores activos está devidamente acautelado e salvaguardado, guardando uma adequada protecção de integridade e confidencialidade dos dados informáticos.

#### IX

- Existe uma unidade com destino principal o Recenseamento Eleitoral, de acesso restrito.

#### X

- Encontram-se instalados em termos informáticos os seguintes programas - contabilidade Autárquica Património, Gestão de Tesouraria, Vencimentos, Licenciamento de Canídeos, Recenseamento Eleitoral, Gestão Administrativa, Faturação, Gestão de Espaços Cemiteriais

#### XI

- Todas as unidades do nosso sistema informático tem assistência técnica tanto para o hardware quanto para software.

#### XII

- A unidade destinada ao processamento contabilístico e outros de dados de relevância deverá estar isolada de qualquer rede interna ou externa, para tal é necessário dotá-la de todos os periféricos indispensáveis para sua autonomia, objetivando preservá-la de uma possível intromissão e potencial dano dos dados, proveniente do exterior.

### 2.3.7 - Elaboração das Opções do Plano e do Orçamento



#### I

- A Presidente do Executivo ouve os restantes membros do Executivo sobre as linhas de orientação política a seguir, quer nas iniciativas da Junta quer na sua administração, tanto para as Opções do Plano como para Orçamento. Solicita a cada pelouro a determinação das necessidades e sua quantificação monetária. O Executivo em reunião discutirá o orçamento anual aprovado em conformidade com disponibilidade orçamental.

#### II

- Dá conhecimento das intenções políticas ao nível de receitas a receber por delegação de competências, ajustamento de taxas, dos preços das actividades exercidas (natação e outras) e outras acções a desenvolver.

#### III

- 
- 
- Na elaboração do orçamento inicial as importâncias a inscrever como possível nas rubricas "Despesas com pessoal" devem corresponder às tabelas em vigor. A provisão deve ter em conta quer o pessoal que ocupe lugares de quadro, contrato a termo certo e contrato de prestação de serviços.

IV

- Logo que aprovado o orçamento, serão pela totalidade cabimentadas as rubricas de dotação orçamental que dizem respeito a despesas certas e permanentes que decorram de contrato ou lei.

V

- As modificações orçamentais por transferência entre rubricas terão que obrigatoriamente ser ratificadas pelo Executivo.

Estas normas entram em vigor dia 22 de ABRIL de 2014

8/12  
AD  
F  
J  
E

## Sintese das Reconciliações Bancárias

①

Designação da entidade

FREGUESIA DE QUELUZ E BELAS

Gerência

01/01/2017 a 31/12/2017

Instituição Bancária		Saldo a 31/12/2017	Saldo Contabilístico	Observações
Banco	N.º de Conta			
CAIXA GERAL DE DEPÓSITOS	0673052309130	281.730,45	172.552,43	109.178,02€ referente a movimentos em trânsito
MONTEPIO GERAL	028100000018	30.939,62	22.806,36	8.133,26€ referente a movimentos em trânsito
MILLENNIUM BCP	63144673	5.828,21	5.828,21	
		<b>Total</b>	<b>201.187,00</b>	

Dirigente responsável pela área administrativa e/ou Financeira

Assinatura \_\_\_\_\_

O Membro do executivo responsável pela área/plouro Financeiro

Assinatura \_\_\_\_\_

②  
③



Handwritten marks and signatures in the top right corner, including a large 'E' at the bottom.

Handwritten signature or mark in the bottom left area.

## Declaração de Responsabilidade

## FREGUESIA DE QUELUZ E BELAS

### Declaração de responsabilidade

No âmbito do processo de prestação de contas da gerência/exercício de **2017** da **FREGUESIA DE QUELUZ E BELAS** declaramos, sob compromisso de honra, enquanto titulares de órgãos responsáveis pela elaboração, aprovação e remessa das contas **individuais** ao Tribunal de Contas, que adotámos, fizemos aprovar e executar de forma continuada os princípios, normas e procedimentos contabilísticos e de controlo interno a que estamos vinculados por imperativo legal ou contratual e que garantem e asseguram, segundo o nosso conhecimento, a veracidade e sinceridade das respetivas demonstrações financeiras e a integralidade, legalidade e regularidade das transações subjacentes, pelas quais assumimos a responsabilidade de que, designadamente:

- a) não contêm erros ou omissões materialmente relevantes quanto à execução orçamental e de contabilidade de compromissos, à gestão financeira e patrimonial e, bem assim, ao registo de todas as operações e transações que relevem para o cálculo do défice e da dívida pública atendendo, nos termos aplicáveis, ao direito europeu da consolidação orçamental;
- b) identificam completamente as partes em relação de dependência e registam os respetivos saldos e transações;
- c) não omitem acordos quanto a instrumentos de financiamento direto ou indireto;
- d) evidenciam com rigor e de forma adequada a dimensão, extensão e relevação contabilística dos passivos efetivos ou contingentes, designadamente os compromissos decorrentes de benefícios concedidos ao pessoal e aos membros dos órgãos sociais, bem como as responsabilidades decorrentes de litígios judiciais ou extrajudiciais;
- e) incluem os saldos de todas as contas bancárias no IGCP e/ou noutras instituições financeiras;
- f) foram publicitadas de acordo com as disposições legais e comunicadas às entidades competentes.

Assumimos ainda a responsabilidade de que, por aplicação dos princípios, normas e procedimentos acima referidos e segundo o nosso conhecimento, as transações subjacentes:

- g) Respeitaram as normas da contratação pública aplicáveis;
- h) Asseguraram o cumprimento pontual e tempestivo de todos os acordos e contratos com terceiros;
- i) Respeitaram as normas dos regimes de vinculação, de carreiras e de remunerações dos trabalhadores que exercem funções públicas e do código do trabalho e observaram as incompatibilidades e limitações previstas nesses diplomas, no estatuto de aposentação, no código contributivo da segurança social e em estatutos específicos, designadamente de carreiras especiais.

Os responsáveis subscritores:

*Paulo Alexandre Almeida de Cunha Almeida*

*Josefa de Sousa Aguiar*

*Ana Alexandra Silva Ribeiro*

*[Signature]*

*[Signature]*

Os responsáveis que condicionam a subscrição, total ou parcialmente, nos termos e pelas razões constantes das declarações juntas: